

Protokół Nr 1/2024
ze wspólnego posiedzenia stałych Komisji Rady Gminy Smołdzino,
które odbyło się w dniu 27 maja 2024 r.

Ad.1.

Posiedzenie Komisji Rady Gminy rozpoczęło się o godz. 13.00 w sali Gminnego Ośrodka Kultury w Smołdzinie. Obecni byli członkowie Komisji zgodnie z załączonymi listami obecności – łącznie 14 radnych /załączniki nr 1, nr 2, nr 3, nr 4, nr 5 do protokołu/.

Ponadto w posiedzeniu Komisji uczestniczyli:

- Wójt Gminy – Pan Arkadiusz Walach
- Sekretarz Gminy – Pan Janusz Dzierzba
- Skarbnik Gminy – Pani Milena Żydyk
- Kierownik Gminnego Ośrodka Pomocy Społecznej w Smołdzinie – Pani Martyna Radzik
- Pracownik Referatu Gospodarki Komunalnej i Ochrony Środowiska – Pani Katarzyna Sobko
- Sołtysi.

Obradom przewodniczyła **radna Izabela Stawicka** (Przewodnicząca Komisji ds. współpracy ze Słowińskim Parkiem Narodowym oraz gminami na których terenie położone są parki narodowe). Przewodnicząca dokonała otwarcia posiedzenia Komisji, przywitała zebranych, następnie przedstawiła porządek posiedzenia:

1. Otwarcie posiedzenia Komisji.
2. Analiza stanu gospodarki odpadami komunalnymi na terenie gminy Smołdzino za 2023 rok.
3. Sprawozdania z realizacji Programu współpracy Gminy Smołdzino z organizacjami pozarządowymi w 2023 roku.
4. Sprawozdanie z realizacji zadań z zakresu wspierania rodziny za 2023 rok.
5. Ocena Zasobów Pomocy Społecznej za 2023 rok.
6. Informacja z wykonania budżetu Gminy za I kwartał 2024 roku.
7. Omówienie projektów uchwał na najbliższą sesję Rady Gminy.
8. Sprawy bieżące.
9. Zamknięcie posiedzenia Komisji.

Ad. 2.

Prowadząca obrady **radna Izabela Stawicka** przypomniała, że radni w materiałach na dzisiejsze posiedzenie Komisji otrzymali analizę stanu gospodarki odpadami komunalnymi na terenie gminy

Smółdzino za 2023 r. Poprosiła pracownika Referatu Gospodarki Komunalnej i Ochrony Środowiska o przedstawienie tematu.

Pracownik Urzędu przedstawił analizę stanu gospodarki odpadami komunalnymi na terenie gminy Smółdzino za 2023 r. */załącznik nr 6 do protokołu/*

Następnie **Przewodnicząca obrad** zapytała, czy ktoś z radnych ma pytania do przedstawionego tematu.

Radna Bożena Pawłów zapytała, czy w skali roku przybywa deklaracji na odpady.

Pracownik Urzędu odpowiedział, że po przeprowadzeniu bezpośredniej kontroli udało się wyłapać ponad 530 osób i to nie byli turyści tylko mieszkańcy gminy.

Wójt dodał, że można stwierdzić, że dzięki temu, że w gminie przebywają turyści, to mieszkańcy mniej płacą za odpady.

Radna Magdalena Świerczewska zapytała jak kwestia opłat wygląda w innych gminach.

W odpowiedzi **pracownik Urzędu** przekazał, że w gminach, które są gminami turystycznymi to mieszkańcy rozliczają się metodą od zużycia wody.

W tym miejscu głos zabrał **Wójt** przekazując, że jeżeli chodzi o metodę rozliczania odpadów od zużytej wody, to wygląda to tak, że wszyscy mieszkańcy danego sołectwa musieliby posiadać zaktualizowane wodomierze, bo wszyscy mieszkańcy danego okręgu muszą być rozliczani według jednej metody. **Wójt** wyjaśnił, że przy zastosowaniu tej metody nie może być tak, że część mieszkańców sołectwa posiada wodomierz, a część nie. Dodał, że uważa, iż metoda rozliczania odpadów od osoby jest najbardziej miarodajna.

W dalszej kolejności **pracownik Urzędu** przekazał, że chciałby zmienić w Regulaminie utrzymania czystości i porządku na terenie Gminy Smółdzino kwestię dotyczącą litrażu pojemnika na odpady dla przedsiębiorców, ponieważ nie jest ona sztywno ustalona, a stosują za małe pojemniki twierdząc, że są wystarczające. Następnie pracownik Urzędu wspominał o tym, że Gmina otrzymuje kary finansowe za nie osiągnięcie wymaganych poziomów recyklingu odpadów. Kary nie są uregulowane za rok 2013, 2014 i 2015 i są one zawieszane do 2025 roku z uwagi na to, że **Wójt** złożył odwołanie.

Głos zabrał **Sekretarz Gminy** wyjaśniając, że Gminy zostały ukarane za to, że PSZOK-i nie były przygotowane do recyklingu, a także instalacje do spalania odpadów nie zostały odpowiednio przystosowane do właściwego dokonywania przerobienia niektórych frakcji, są po prostu niewydolne. Stąd **Wójt** zdecydował o złożeniu odwołania od decyzji nakładającej karę dla Gminy Smółdzino, bo to nie jest wina Gminy. Ponadto kolejnym argumentem do złożenia odwołania było to, że Gminie Smółdzino liczone odpady bio, gdzie na terenie gminy większość mieszkańców posiada kompostowniki. Trzeci argument to to, że nie jest wyjaśnione, czy to nie wykonawca, który wygrał przetarg na odbiór odpadów powinien tak dostarczyć odpady do instalacji spalania, aby mogły one uzyskać odpowiedni poziom recyklingu. **Sekretarz** przekazał, że nie wiadomo jak zakończy się sprawa kar finansowych, a wymagany poziom recyklingu co roku wzrasta. Następnie powiedział, że utrzymanie aktualnej stawki za odpady jest sukcesem. Stwierdził, że metoda rozliczania odpadów od zużytej wody

spowodowałyby, że mieszkańiec płaciłby więcej. Sekretarz podkreślił, że nie ma uwag do aktualnie funkcjonującego systemu.

Wiceprzewodnicząca Rady Marlena Makowska zakomunikowała, że jest zwolennikiem metody rozliczania odpadów od zużytej wody. Wyjaśniła, że na podstawie zużytej wody można wyłapać dodatkowe osoby do systemu tłumacząc, że w sezonie letnim odnotowuje się wzrost zużycia wody w danej lokalizacji i to świadczy o tym, że zwiększyła się ilość osób w tej nieruchomości.

Pracownik Urzędu przekazał, że właśnie dzięki weryfikacji zużycia wody zostało wyłapanych 500 osób.

W dalszej kolejności **Wójt** na przykładzie miasta Ustka, w której odpady rozlicza się metodą od zużytej wody, wyjaśnił, że metoda rozliczania odpadów od mieszkańca wychodzi dużo taniej i jest korzystniejsza dla mieszkańców.

Wiceprzewodnicząca Rady Marlena Makowska zapytała, czy została wyliczona kwota, którą musiałaby dopłacać Gmina do systemu śmieciowego, gdyby została zastosowana metoda od zużytej wody.

Pracownik Urzędu odpowiedział, że takie koszty nie były wyliczane. Poza tym na terenie gminy Smołdzino nie mogłaby być zastosowana metoda od zużytej wody z uwagi na to, że nie wszystkie miejscowości są opomiarowane, tj. nie posiadają wodomierzy, a ustawa nie zezwala na stosowanie systemu mieszanego, tj. różnych metod w danym okręgu.

Sekretarz Gminy dodał, że jeśli chodzi o metodę rozliczania odpadów od zużytej wody, to Gmina nie jest przygotowana ani technicznie, ani organizacyjnie do wprowadzenia tej metody.

Wiceprzewodnicząca Rady Gminy Marlena Makowska zapytała, czy przepisy pozwalają dokonać zmiany w Regulaminie utrzymania czystości i porządku na terenie gminy odnośnie kwestii dotyczącej litrażu pojemnika na odpady dla przedsiębiorców.

Pracownik Urzędu odpowiedział twierdząco. Przekazał, że PGK zanim podpisze umowę z przedsiębiorcą sprawdza zapisy Regulaminu i zgodnie z tymi zapisami podpisuje taką umowę.

Radny Krzysztof Matyjasik zapytał, czy Gmina oficjalnie przeprowadza kontrole w zakresie odpadów. W odpowiedzi **pracownik Urzędu** przekazał, że są przeprowadzane kontrole bezpośrednio wyjaśniając, że takie najbardziej skutkują. Polega to m.in. na tym, że sprawdzane są pojemniki na odpady czy jest przeprowadzana prawidłowo segregacja. Jeśli nie są prawidłowo segregowane odpady wówczas odpady nie są odbierane i dodatkowo istnieje możliwość nałożenia kary finansowej w wysokości trzykrotności stawki za odpady.

Następnie **radny Krzysztof Matyjasik** poruszył temat odzysku materiałów z odpadów pytając, czy Gmina ma wpływ na zapisy umowy z firmą odbierającą odpady, by uniknąć kar za nieosiągnięcie wymaganego recyklingu, czy Gmina ma wpływ na odbiorcę w tym zakresie.

Pracownik Urzędu odpowiedział, że Gmina nie ma na to wpływu tłumacząc, że gdyby nawet usunąć zapis w przetargu mówiący o tym, że odpady będą wożone do instalacji w Bierkowie, to nie wiadomo, czy firma, która wygra przetarg wożąc odpady do innej instalacji uzyska wymagany poziom recyklingu.

Pracownik wyjaśnił, że można usunąć taki zapis w umowie przetargowej i wówczas wprowadzić zapis, że jeśli Gmina nie osiągnie wymaganego poziomu recyklingu, to firma świadcząca usługi w zakresie wywozu odpadów, która sama dokonała wyboru instalacji spalania odpadów, ponosi za to odpowiedzialność.

Radny Krzysztof Matyjasik powiedział, że z tego co przekazuje Wójt i Sekretarz wiadomym jest, że Gmina nie jest przygotowana technicznie do wprowadzenia na terenie gminy systemu mieszanego. Zaznaczył, że ważna jest dyskusja i dialog i jeżeli Wiceprzewodnicząca Rady przedstawiła swoją wizję na temat systemu mieszanego, to radny chciałby, aby doszło do takich rozmów. Radny wnioskował, aby zastanowić się wspólnie nad tematem systemu mieszanego na terenie gminy podkreślając, że należy znaleźć rozwiązanie, aby mieszkańcom poprawiła się jakość życia. Kontynuując wypowiedź radny przekazał, że rozumie, że to się nie wydarzy od razu, ale należy coś planować i nie można mówić, że się nie da. Zapytał kiedy można wrócić do tego tematu.

W odpowiedzi **Wójt** wyjaśnił, że na terenie gminy może funkcjonować system śmieciowy mieszany, jednak dana metoda rozliczania musi obejmować całe sołectwo. Nie może być tak, że część sołectwa ma jedną metodę rozliczeniową, a część inną. W dalszej kolejności Wójt poinformował, że jedyne sołectwo na terenie gminy, w którym można wprowadzić system rozliczeniowy od zużytej wody to Żelazo, ponieważ wszyscy mieszkańcy tego sołectwa posiadają wodomierze. Wójt wyjaśnił, że gdyby chcieć wprowadzić w całej gminie metodę rozliczeniową od zużytej wody, wówczas trzeba zalegalizować wszystkie wodomierze, które straciły ważność bądź zakupić wodomierze elektroniczne, a to są spore koszty. Kończąc wypowiedź Wójt przekazał, że można oczywiście przystąpić do rozmów na ten temat, ale czy uda się to zrealizować, to nie ma pewności, bo należy mierzyć siły na zamiary.

Głos zabrał **Sekretarz Gminy** mówiąc, że metoda rozliczeniowa od zużytej wody ma zalety, ponieważ wyłapuje turystów. Wyjaśnił, że przez kilka lat pokutowała teoria, że turyści są przez system śmieciowy nie rejestrowani i to przez nich jest więcej odpadów i mieszkańcy przez to więcej płacą. Jednak podczas przeprowadzanych kontroli okazało się, że to nie jest wina turystów, a wręcz dzięki turystom ten system jest dla mieszkańców korzystniejszy. Sekretarz zaznaczył, że na pewno problemem, z którym borykają się Gminy, są firmy świadczące usługi w zakresie odbioru odpadów i stawiane przez nie warunki. Następnie przyznał, że zgadza się z Wiceprzewodniczącą Rady, że zastosowanie metody rozliczeniowej od zużytej wody na obszarach turystycznych jest opłacalne i warto w przyszłości w tę kwestię zainwestować.

Radny Kamil Kopiniak zapytał, czy jest szansa na uszczelnienie systemu odnośnie domków.

Pracownik Urzędu odpowiedział, że istnieje taka szansa i jest związana z uregulowaniem kwestii pojemników na odpady.

Wobec braku dalszych głosów prowadząca obrady **radna Izabela Stawicka** podziękowała za omówienie tematu i przeszła do kolejnego punktu porządku obrad.

Ad. 3.

Prowadząca obrady przypomniała, że radni w materiałach na dzisiejsze posiedzenie Komisji otrzymali sprawozdania z realizacji Programu współpracy Gminy Smołdzino z organizacjami pozarządowymi w 2023 roku. Następnie zapytała, czy radni mają pytania do przedstawionego dokumentu.

W związku z brakiem pytań przeszła do kolejnego punktu porządku posiedzenia.

/Program współpracy Gminy Smołdzino z organizacjami pozarządowymi w 2023 roku stanowi załącznik nr 7 do protokołu/

Ad. 4.

Przewodnicząca obrad przypomniała, że radni w materiałach na dzisiejsze posiedzenie Komisji otrzymali sprawozdanie z realizacji zadań z zakresu wspierania rodziny za 2023 rok.

Zapytała, czy są pytania do sprawozdania.

Radni nie mieli pytań, zatem Przewodnicząca obrad przeszła do kolejnego punktu.

/Sprawozdanie z realizacji zadań z zakresu wspierania rodziny za 2023 rok stanowi załącznik nr 8 do protokołu/

Ad. 5.

Prowadząca obrady przypomniała, że radni w materiałach na dzisiejsze posiedzenie Komisji otrzymali Ocenę Zasobów Pomocy Społecznej za 2023 rok.

Zapytała, czy są pytania do sprawozdania.

Jako pierwszy głos zabrał **Wójt** informując, że zlecił Pani Kierownik GOPS przeanalizować temat mieszkań socjalnych, aby ludzie, którzy mają problem mieszkaniowy mogli otrzymać pomoc. Ponadto Pani Kierownik próbuje pozyskać środki na zrobienie z dwóch mieszkań komunalnych mieszkania wspomagające.

Następnie **radny Krzysztof Matyjasik**, odnosząc się do sprawozdania, zwrócił uwagę, że nastąpił spadek ilości rodzin korzystających z pomocy GOPS. Zapytała dlaczego tak jest.

Pani Kierownik GOPS wyjaśniła, że zakończył się projekt, z którego korzystały rodziny i stąd odnotowany został spadek.

Radny Matyjasik, zapytał, czy w 2023 r. był przypadek, że GOPS odmówił komuś pomocy i jeżeli tak to dlaczego.

W odpowiedzi **Pani Kierownik** przekazała, że GOPS nie odmawia pomocy. Dodała, że nie przypomina sobie, żeby została wydana odmowna decyzja dotycząca pomocy społecznej.

W związku z brakiem dalszych głosów prowadząca obrady **radna Izabela Stawicka** podziękowała za omówienie tematu i przeszła do kolejnego punktu porządku obrad.

/Ocena Zasobów Pomocy Społecznej za 2023 rok stanowi załącznik nr 9 do protokołu/

Ad. 6.

Skarbnik Gminy przedstawiła informację z wykonania budżetu Gminy za I kwartał 2024 r.

Radni nie mieli pytań do informacji.

/Informacja z wykonania budżetu Gminy za I kwartał 2023 r. stanowi załącznik nr 10 do protokołu/

Ad. 7.

Projekt uchwały w sprawie zmian w budżecie Gminy Smołdzino na 2024 rok

Skarbnik Gminy poinformowała o autopoprawce do przedłożonego wcześniej projektu uchwały w sprawie zmian w budżecie Gminy Smołdzino na 2023 r. Wyjaśniła, że w projekcie uchwały dokonano aktualizacji wartości dochodów ogółem, w tym dochodów bieżących oraz wydatków ogółem, w tym wydatków bieżących. Przed podjęciem uchwały należało dokonać zmian w planie na podstawie Zarządzenia nr 54/2024 Wójta Gminy Smołdzino z dnia 22 maja 2024 r. dokonano zwiększenia planu dochodów i wydatków o kwotę 205.461,20 zł.

Następnie Skarbnik Gminy omówiła proponowane zmiany do budżetu:

1. Na podstawie zawartej umowy na dofinansowanie zadań własnych gminy w zakresie ochrony przeciwpożarowej Pomorskie OSP 2024 z Urzędem Marszałkowskim Województwa Pomorskiego dokonuje się zwiększenia planu dochodów i wydatków w rozdziale 75495 o kwotę 14.000,00 zł z przeznaczeniem na zakup wyposażenia w sprzęt dla jednostek OSP.
2. Na podstawie zawartej umowy z Powiatem Słupskim dokonuje się zwiększenia planu dochodów i wydatków w rozdziale 75495 o kwotę 15.000,00 zł z przeznaczeniem na zakup wyposażenia w sprzęt dla jednostek OSP.
3. Na wniosek Zespołu Szkolno - Przedszkolnego w Smołdzinie dokonuje się zwiększenia planu dochodów i wydatków w rozdziale 80101 w związku z otrzymaną darowizną na rzecz szkoły.
4. Dokonuje się zwiększenia w planie finansowym Urzędu Gminy Smołdzino po stronie dochodów i wydatków w rozdział 80104 o kwotę 17.000,00 zł w związku z otrzymywaniem wpłat za pobyt dzieci w naszej gminie od innych gmin oraz opłatami za pobyt dzieci z terenu Gminy Smołdzino w innych gminach.
5. W związku z otrzymanym dofinansowaniem z Ministerstwa Sportu i Turystyki w ramach programu modernizacji kompleksów sportowych "Moje Boisko - Orlik 2012" Edycja 2023 dokonuje się zwiększenia planu dochodów i wydatków w rozdziale 92695 o kwotę 207.800,00 zł.
6. W związku z zakwalifikowaniem wniosku o dofinansowanie projektu pod nazwą "Realizacja dodatkowych zajęć edukacyjnych dla dzieci i szkoleń dla nauczycieli podnoszące kompetencje

kluczowe i zawodowe w Zespole Szkolno-Przedszkolnym w Smołdzinie" dokonuje się zwiększenia planu dochodów i wydatków w rozdziale 85395. Na wniosek Zespołu Szkolno - Przedszkolnego w Smołdzinie w celu zabezpieczenia wkładu własnego do projekt przenosi się po stronie wydatków kwotę 4.112,38 zł z rozdziału 80101 na rozdział 85395.

7. Dokonuje się zwiększenie planu dochodów i wydatków w rozdziale 90005 o kwotę 8.000,00 zł w związku z otrzymaniem refundacji w ramach realizacji programu "Czyste Powietrze".
8. Dokonuje się przeniesienia z rozdziału 70007 (kwota 20.000,00 zł) oraz z rozdziału 70095 (kwota 15.000,00 zł) na rozdziały 01043 i 01044 w celu zabezpieczenia planu zakupu usług remontowych.
9. W zał. nr 3 wydatki majątkowe planowane do realizacji w 2024 roku dokonuje się wyodrębnienia nowego zadania inwestycyjnego w ramach rozdziału 01044 pod nazwą "Budowa 3 zbiorników bezodpływowych o łącznej pojemności do 30 m³ na dz. Nr 59/1 obr. Łokciowe Gm. Smołdzino". Zmniejsza się zadanie „Inwestycje związane z gospodarką ściekową" o kwotę 100.000,00 zł celem zabezpieczenia nowego zadania.

Kończąc wypowiedź Pani Skarbnik poinformowała, że po podjęciu niniejszej uchwały deficyt budżetu Gminy Smołdzino na 2024 rok nie ulegnie zmianie i będzie wynosił 2.344.976,22 zł.

Prowadząca obrady zapytała radnych, czy mają pytania do projektu uchwały.

Radni nie mieli pytań.

Projekt uchwały w sprawie zmian w Wieloletniej Prognozie Finansowej Gminy Smołdzino na lata 2024-2036

Skarbnik Gminy poinformowała o autopoprawce do przedłożonego wcześniej projektu uchwały. Przekazała, że również dokonano aktualizacji wartości dochodów ogółem, w tym dochodów bieżących oraz wydatków ogółem, w tym wydatków bieżących. W dalszej kolejności Skarbnik wyjaśniła, że zmiany w Wieloletniej Prognozie Finansowej są następstwem zmian wprowadzonych zarządzeniami Wójta, a także projektem uchwały w sprawie zmian w budżecie Gminy na 2024 rok przygotowanym na dzisiejszą sesję. Dochody i wydatki w roku 2024 zostały dostosowane według wprowadzonych zmian w budżecie Gminy Smołdzino.

W latach 2025 - 2028 dokonano aktualizacji danych w związku z wprowadzonym nowym przedsięwzięciem do realizacji pod nazwą "Realizacja dodatkowych zajęć edukacyjnych dla dzieci i szkoleń dla nauczycieli podnoszące kompetencje kluczowe i zawodowe w Zespole Szkolno-Przedszkolnym w Smołdzinie". W 2025 roku zostały zmniejszone wydatki bieżące, a zwiększone zostały wydatki majątkowe o kwotę 540.520,00 zł. Wydatki majątkowe zwiększono w związku z planowaniem złożenia wniosku do Ministra Sportu i Turystyki o dofinansowanie zadania inwestycyjnego w ramach programu Sportowa Polska Program Rozwoju Lokalnej Infrastruktury

Sportowej Edycja 2024 na realizację zadania "Modernizacja infrastruktury sportowej w Gardnie Wielkiej". Powyższa kwota stanowi wkład własny do zadania.

Nie dokonano zmian wartości ujętych w latach 2029 - 2036.

W wykazie przedsięwzięć dokonano dodania nowego zadania do realizacji pod nazwą "Realizacja dodatkowych zajęć edukacyjnych dla dzieci i szkoleń dla nauczycieli podnoszące kompetencje kluczowe i zawodowe w Zespole Szkolno-Przedszkolnym w Smołdzinie". Zadanie zostało podzielone do realizacji na lata 2024 - 2028. Realizacja zadania będzie przez Zespół Szkolno - Przedszkolny w Smołdzinie.

Radni nie mieli pytań do projektu uchwały.

Projekt uchwały w sprawie ustalenia diet oraz zwrotu kosztów podróży służbowych dla radnych Rady Gminy Smołdzino

Przewodniczący Rady Gminy Jan Fleszer przekazał, że podczas spotkania radnych, które odbyło się 24 maja br., zostały ustalone propozycje stawek diet dla radnych wg pełnionych funkcji. Następnie przedstawił propozycje wysokości diet:

- Przewodniczący Rady – 1600,00 zł
- Wiceprzewodniczący Rady – 1400,00 zł
- Przewodniczący Komisji – 1200,00 zł
- pozostali radni – 1000,00 zł.

W tym miejscu przewodnicząca obrad **radna Izabela Stawicka** zapytała, czy są inne propozycje.

W związku z brakiem innych propozycji poddała zaproponowane stawki pod głosowanie.

Wynik głosowania:

za - 14 głosów

przeciw - 0 głosów

wstrzymało się - 0 głosów

Zaproponowane stawki diet dla radnych zostały przyjęte jednogłośnie.

Głos zabrał **Wójt** komunikując, że oczywiście w kwestii diet nie zapomina o sołtysach i na przyszły rok zostaną podwyższone diety dla sołtysów.

Projekt uchwały w sprawie ustalenia wynagrodzenia Wójta Gminy Smołdzino

Przewodniczący Rady Gminy Jan Fleszer przekazał, że podczas wspomnianego wyżej spotkania radnych, po przeanalizowaniu wynagrodzenia, które Wójt otrzymywał dotychczas, a także jego działalności w całej poprzedniej kadencji, została ustalona propozycja wynagrodzenia miesięcznego brutto dla Wójta.

Następnie przedstawił propozycje:

- wynagrodzenie zasadnicze - 10 000,00 zł
- dodatek funkcyjny - 3 000,00 zł
- dodatek specjalny - 30% łącznie wynagrodzenia zasadniczego i dodatku funkcyjnego - 3 900,00 zł
- dodatek za wieloletnią pracę - 20% wynagrodzenia zasadniczego.

Prowadząca obrady **radna Izabela Stawicka** zapytała, czy są inne propozycje.

Wobec braku innych propozycji poddała zaproponowane wynagrodzenie pod głosowanie.

Wynik głosowania:

za - 14 głosów

przeciw - 0 głosów

wstrzymało się - 0 głosów

Zaproponowane wynagrodzenie miesięczne brutto dla Wójta zostało przyjęte jednogłośnie.

Projekt uchwały w sprawie powołania stałej Komisji Rewizyjnej

Wójt poinformował, że do Rady Gminy Smołdzino wpłynęło pismo z Wydziału Prawnego i Nadzoru Pomorskiego Urzędu Wojewódzkiego Oddziału Zamiejscowego w Słupsku zawiadamiające o wszczęciu postępowania nadzorczego w sprawie uchwały Nr I/3/2024 Rady Gminy Smołdzino z dnia 7 maja 2024 r. w sprawie powołania stałej Komisji Rewizyjnej.

Wójt przypomniał, że przedmiotową uchwałą nie tylko powołano skład Komisji Rewizyjnej, ale również wskazane zostały osoby mające pełnić funkcję Przewodniczącego i Zastępcy Przewodniczącego Komisji Rewizyjnej. Natomiast Kierownik Wydziału Prawnego i Nadzoru wskazał, że Statut Gminy Smołdzino mówi, że Przewodniczącego i Zastępcę Przewodniczącego Komisji Rewizyjnej wybiera ze swego grona Komisja, co oznacza brak kompetencji Rady Gminy do podejmowania rozstrzygnięć w tym zakresie. W związku z tym istnieje konieczność podjęcia przez Radę Gminy nowej uchwały w sprawie powołania stałej Komisji Rewizyjnej, w której brak będzie wskazania kto pełni funkcję Przewodniczącego i Zastępcy Przewodniczącego Komisji.

Radni nie mieli pytań do projektu uchwały.

Projekt uchwały w sprawie uchwalenia planu pracy Rady Gminy Smołdzino na 2024 rok

Przewodnicząca obrad **rana Izabela Stawicka** zapytała, czy radni mają pytania do projektu uchwały.

Radni nie mieli pytań.

Projekt uchwały w sprawie zatwierdzenia planu pracy Komisji Rewizyjnej Rady Gminy Smołdzino na 2024 rok

Przewodnicząca obrad **rana Izabela Stawicka** zapytała, czy radni mają pytania do projektu uchwały.

Radni nie mieli pytań.

Projekt uchwały w sprawie zatwierdzenia planów pracy stałych Komisji Rady Gminy Smołdzino na 2024 rok

Przewodnicząca obrad **rana Izabela Stawicka** zapytała, czy radni mają pytania do projektu uchwały.

Radni nie mieli pytań.

W tym miejscu prowadząca obrady ogłosiła 10minut przerwę.

Po przerwie przystąpiono do realizacji kolejnych punktów porządku posiedzenia.

Ad. 8.

W punkcie *Sprawy bieżące głos zabrali:*

- **rana Izabela Stawicka** – zapytała, czy dałoby radę przyciąć gałęzie lip przy ul. Bohaterów Warszawy w m. Smółdzino wyjaśniając, że ciężko jest przejść chodnikiem.

W odpowiedzi **Wójt** przekazał, że wystąpi z pismem do Słowińskiego Parku Narodowego z zapytaniem o możliwość przycięcia tych gałęzi.

Radny Krzysztof Matyjasik powiedział, że nie zdziwiłby się gdyby zarządca drogi nie wyraził zgody na przycinkę w tym czasie, ponieważ od 1 marca do 15 października trwa okres ochronny ptaków.

Wójt wyjaśnił, że to Gmina jest zarządcą tej drogi.

Następnie głos zabrał **Sekretarz Gminy** wyjaśniając, że zgodnie z przepisami ustawy o ochronie przyrody można usunąć do 30% korony drzewa bez uzyskiwania jakiegokolwiek zgody. Ponadto ta sama ustawa aktualnie nie wprowadza okresów ochronnych, natomiast wprowadza raport ornitologa. Ten raport dotyczy wielu przedsięwzięć, bo i wycinki krzewów, drzew, ale także budowy, remontu, modernizacji.

- **radny Kamil Kopiniak** – zgłosił, że mieszkaniec pytał o możliwość zrobienia przejścia dla pieszych na końcu m. Smółdzino w kierunku m. Kluki.

Wójt odpowiedział, że nie ma możliwości zrobienia w tamtym miejscu przejścia dla pieszych, ponieważ nie ma tam z żadnej strony chodnika. Przekazał radnemu, aby mimo to wystosował pismo w tej sprawie do Zarządu Dróg Powiatowych w Słupsku, bo to nie jest droga gminna.

- **sołtys Irena Kurek (Sołectwo Smółdziński Las)** – zgłosiła konieczność usytuowania spawalniaczy na drodze w m. Smółdziński Las.

Wójt poprosił o pismo w tej sprawie ze wskazaniem, w którym dokładnie miejscu miałyby być usytuowane spawalniacze. Dodał, że jeżeli Zarząd Dróg Powiatowych wyrazi na to zgodę, to zostanie to wykonane, zaznaczając, że oczywiście przy współfinansowaniu tego zadania przez Gminę.

- **radna Bożena Pawłow** – zgłosiła, że mijając krzyżówkę na Czołpino na dalszym odcinku drogi są wybite wysokie doły, które stwarzają zagrożenie dla użytkowników poruszających się rowerami.

Wójt przy tym zgłoszeniu również poprosił o pismo w tej sprawie.

- **Przewodniczący Rady Gminy Jan Fleszer** – zapytał jak będzie wyglądała opieka zdrowia od 1 czerwca bieżącego roku, po odejściu lekarzy na emeryturę.

Wójt odpowiedział, że jest to trudny temat i na chwilę obecną nie wie jak ta kwestia będzie wyglądała. Poinformował, że Gmina ma pieniądze na lekarza, pielęgniarkę, księgowość i informatyka, natomiast brakuje środków na kierownika Ośrodka Zdrowia. Cały czas ten temat jest analizowany. Problemem jest również znalezienie lekarza, bo nie ma chętnych. **Wójt** wyraził nadzieję, że w ciągu tych kilku dni znajdzie się lekarz, który będzie zainteresowany pracą w gminie Smółdzino.

Na koniec **Wójt** złożył życzenia z okazji Dnia Samorządowca.

Ad. 9.

Wobec wyczerpania porządku posiedzenia **Przewodnicząca obrad – radna Izabela Stawicka** (Przewodnicząca Komisji ds. współpracy ze Słowińskim Parkiem Narodowym oraz gminami na których terenie położone są parki narodowe) o godzinie 15:40 podziękowała obecnym za udział i zamknęła obrady stałych Komisji Rady Gminy.

Na tym protokół zakończono.

Protokołowała:

/-/Edyta Szczekarewicz
st. inspektor ds. Biura Rady
BIP oraz Biura Obsługi Klienta


Przewodnicząca Komisji Rewizyjnej
/-/Bożena Pawłów

Przewodniczący Komisji
Skarg, Wniosków i Petycji
/-/Krzysztof Matyjasik

Przewodnicząca Komisji ds.
Gospodarki, Budżetu i Rolnictwa
/-/Dorota Hanasz

Przewodniczący Komisji ds.
Oświaty, Kultury, Spraw Socjalnych
i Bezpieczeństwa Publicznego
/-/Kamil Kopiniak

Przewodnicząca Komisji ds.
współpracy z SPN oraz gminami
na których terenie znajdują się parki narodowe
/-/Izabela Stawicka





*Analiza stanu gospodarki odpadami komunalnymi
na terenie Gminy Smołdzino
za rok 2023*

Smołdzino, kwiecień 2024r.

WPROWADZENIE

Zgodnie z art. 3 ust. 2 pkt 10 ustawy z dnia 13 września 1996 r. o utrzymaniu czystości i porządku w gminach jednym z zadań Gminy jest dokonanie corocznej analizy stanu gospodarki odpadami komunalnymi, w celu weryfikacji możliwości technicznych i organizacyjnych Gminy w zakresie gospodarowania odpadami komunalnymi. Niniejszy dokument stanowi roczną analizę stanu gospodarki odpadami komunalnymi na terenie Gminy Smołdzino w 2023 r. Został opracowany na podstawie obowiązującego przepisu art. 9 tb ustawy z dnia 13 września 1996 r. o utrzymaniu czystości i porządku w gminach i odzwierciedla w znacznym stopniu roczne sprawozdanie z realizacji zadań z zakresu gospodarki odpadami komunalnymi, składane Marszałkowi Województwa Pomorskiego oraz Wojewódzkiemu Inspektorowi Ochrony Środowiska w Gdańsku. Analiza sporządzana jest między innymi w celu weryfikacji możliwości technicznych, organizacyjnych i ekonomicznych Gminy Smołdzino w zakresie gospodarowania odpadami komunalnymi.

Podmiotem odbierającym odpady komunalne z terenu Gminy Smołdzino w 2023 r. było wyłonione w trybie przetargowym, przedsiębiorstwo REMONDIS oddział w Lęborku ul. Kossaka 91-95 w okresie 1 stycznia 2023r. do 31 grudnia 2023r. Miejscem zagospodarowania odebranych odpadów komunalnych było Przedsiębiorstwo Gospodarki Komunalnej Zakład Unieszkodliwiania Odpadów w Bierkowie, na mocy umów obowiązujących od 1 stycznia 2023r. do 31 grudnia 2023r.

W 2023 r. odpady komunalne zbierane były w systemie workowym i pojemnikowym. Odpady komunalne zbierane w sposób selektywny, mianowicie: papier i tektura, szkło, tworzywa sztuczne, opakowania wielomateriałowe i metal oraz bioodpady odbierane były w systemie workowym. W systemie pojemnikowym odbierane były odpady zmieszane oraz odpady po selektywnym zbieraniu.

Na terenie Gminy Smołdzino funkcjonował Punkt Selektywnej Zbiórki Odpadów Komunalnych, mieszczący się przy oczyszczalni ścieków w Smołdzinie. W PSZOK odbierane były od mieszkańców następujące frakcje odpadów: meble i odpady wielkogabarytowe, odpady budowlane i rozbiórkowe, papier i tektura, opakowania wielomateriałowe, metale, szkło i opakowania szklane, zużyty sprzęt elektryczny i elektroniczny, zużyte baterie i akumulatory, przeterminowane leki i chemikalia, zużyte opony oraz odpady ulegające biodegradacji, w tym odpady zielone. Odpady te były przyjmowane w ramach opłaty za gospodarowanie odpadami komunalnymi.

OCENA MOŻLIWOŚCI TECHNICZNYCH I ORGANIZACYJNYCH GMINY SMOŁDZINO W ZAKRESIE GOSPODAROWANIA ODPADAMI KOMUNALNYMI.

Na terenie Gminy Smołdzino z powodu braku odpowiedniego zaplecza technicznego oraz finansowego nie ma możliwości przetwarzania odpadów komunalnych.

Umowa zawarta z PGK Sp. Z o.o., dotyczy zagospodarowania odpadów komunalnych z terenu gminy Smołdzino w Zakładzie Unieszkodliwiania Odpadów w Bierkowie.

POTRZEBY inwestycyjne związane z gospodarowaniem odpadami.

W analizowanym roku 2023 zgłoszono:

- zwiększoną potrzebę segregacji odpadów w miejscach użyteczności publicznej tj. przystanki autobusowe, parki, zieleńce

-segregację odpadów bio na Cmentarzach Komunalnych w Gardnie Wielkiej i Smołdzinie

-segregacja odpadów i ich sprzedaż celem zmniejszenia stawki za odpady komunalne

INFORMACJE DOTYCZĄCE MIESZKAŃCÓW I ZŁOŻONYCH DEKLARACJI.

Na dzień 31.12 2023 r. lista osób zameldowanych wynosiła 3250 osób, zaś liczba osób objętych systemem gospodarowania odpadami zgodnie ze złożonymi deklaracjami to 2533 osób (w tym 390 osób posiadających Kartę Dużej Rodziny) Do tego należy doliczyć 183 nieruchomości, które objęte są systemem gospodarowania odpadami na cele rekreacyjno- wypoczynkowe.

Obowiązującą metodą naliczania opłaty za gospodarowanie odpadami komunalnymi od właścicieli nieruchomości zamieszkałych jest liczba mieszkańców danej nieruchomości.

Wysokość stawki opłaty od gospodarstwa domowego za gospodarowanie odpadami komunalnymi przedstawia poniżej załączona tabela:

	Obowiązujące stawki za gospodarowanie odpadami	Uchwała Rady Gminy Smołdzino
od 5 grudnia 2022r.	35zł	LV /357/2022 z dnia 5.12.2022r.
od 5 grudnia 2022r.	206 zł	LV /358/2022 z dnia 5.12.2022r.

Właścicielom nieruchomości zabudowanych budynkami mieszkalnymi jednorodzinnymi kompostujących bioodpady, stanowiące odpady komunalne w kompostowniku przydomowym, przysługiwało zwolnienie z części opłaty za gospodarowanie odpadami komunalnymi w wysokości 1,00 zł od 1 mieszkańca.

Dla mieszkańców z Kartą Dużej Rodziny przysługiwała zniżka w wysokości 3,00 zł od mieszkańca.

INFORMACJE DOTYCZĄCE ODPADÓW KOMUNALNYCH.

Analiza kosztów poniesionych na system gospodarowania odpadami komunalnymi w Gminie Smoldzino na przełomie lat 2022 i 2023			
	2022	2023	
PGK	445 853,75 zł	546 378,69 zł	wzrost kosztów o 23%
REMONDIS	640 044,80 zł	798 860,17 zł	wzrost kosztów o 25%
w tym PSZOK	218 797,41 zł	339 484,96 zł	wzrost kosztów o 55%

<i>nazwa odpadu</i>	<i>kod odpadu</i>	<i>Dane z 2022r. w tonach</i>	<i>Dane z 2023r. w tonach</i>	<i>wzrost/spadek</i>
<i>materiały budowlane</i>	170802	0	1,58	
<i>zmieszane odpady z betonu, gruzu ceglanego, odpadowych materiałów ceramicznych i elem. wypos. Inne niż wym. w 170106</i>	170107	0	3,56	
<i>opakowania z papieru i tektury</i>	150101	24,32	26,24	8%
<i>odpady wielkogabarytowe</i>	200307	62,06	82,56	33%
<i>zmieszane odpady z budowy remontu i demontażu inne niż wymienione w 170901, 170902, 170903</i>	170904	57,44	86,04	50%
<i>zużyte opony</i>	160103	10,94	12,22	12%
<i>zużyte urządzenia elektryczne i elektroniczne inne niż wymienione w 200121, 200123 i 200135</i>	200136	8,04	7,64	-5%
<i>niesegregowane (zmieszane) odpady komunalne</i>	200301	360,42	389,06	8%
<i>odpady ze szkła</i>	150107	102,74	99,42	-3%
<i>zmieszane odpady opakowaniowe</i>	150106	147,12	132,24	-10%
<i>odpady ulegające biodegradacji</i>	200201	147,92	158,88	7%
<i>materiały izolacyjne inne niż wymienione w 170601 i 170603</i>	170604	1,34	1,94	45%
<i>odzież</i>	200110	6,3	5,2	-17%
	<i>łącznie masa odpadów (Mg)</i>	928,64	1006,58	8%

INFORMACJA O OSIĄGNIĘTYM POZIOMIE PRZYGOTOWANIA DO PONOWNEGO UŻYCIA I RECYKLINGU.

łącznie masa odebranych i zebranych odpadów komunalnych od właścicieli nieruchomości w tonach [Mg] 999,8880

łącznie masa odpadów komunalnych przygotowanych do ponownego użycia i poddanych recyklingowi w tonach [Mg] 325,1007

Osiągnięty poziom recyklingu i przygotowania do ponownego użycia odpadów komunalnych (%) w Gminie Smołdzino wynosi 36,37 %.

KOSZTY GOSPODAROWANIA ODPADAMI KOMUNALNYMI.

Gmina Smołdzino w 2023r. poniosła koszty związane z gospodarowaniem odpadami komunalnymi w wysokości 1 345 238,86 zł w tym odebranych od mieszkańców 1 005 753,90 zł i dostarczonych na PSZOK 339 484,96 zł.

Dochody z tytułu opłat za gospodarowanie odpadami komunalnymi należnych w 2023r. wynosiły 1 092 345,80 zł, zaś zaległości z tytułu opłaty za gospodarowanie odpadami komunalnymi na dzień 31.12.2023r. wynosiły 153 838,81 zł i nadpłaty z tytułu gospodarowania odpadami komunalnymi wynosiły 9 609,63 zł.

Zgodnie z art. 6r ust. 2 ustawy o utrzymaniu porządku i czystości w gminach (t.j. t.j. Dz. U. z 2023 r. poz. 1469, 1852.) z pobranych opłat za gospodarowanie odpadami komunalnymi gmina pokrywa koszty funkcjonowania systemu gospodarowania odpadami komunalnymi, które obejmują koszty:

- Odbierania, transportu, zbierania, odzysku i unieszkodliwienia odpadów komunalnych;
- Tworzenia i utrzymania punktu selektywnego zbierania odpadów komunalnych;
- Obsługi administracyjnej tego systemu
- Edukacji ekologicznej w zakresie prawidłowego postępowania z odpadami komunalnymi.

Wnoszone przez mieszkańców opłaty w 2023r. nie równoważą wszystkich wymienionych kosztów jakie gmina ponosi realizując całość zadań związanych z gospodarowaniem odpadami komunalnymi wynikających z ustawowego obowiązku. Mając na uwadze wciąż rosnące koszty odbioru, transportu i zagospodarowania odpadów Rada Gminy Smołdzino podjęła w 2023r Uchwałę Nr LVI/366/2022 w sprawie pokrycia części kosztów zagospodarowania odpadami komunalnymi z dochodów własnych nie pochodzących z pobranej opłaty za gospodarowanie odpadami komunalnymi w 2023 roku do kwoty 296 378,00 zł

Poniżej załączona tabela przedstawia koszty odbioru, transportu i zagospodarowania odpadów komunalnych według miesięcy, w których powstały.

Od miesiąca stycznia 2023r. wzrósł koszt odbioru, transportu i zagospodarowania odpadów komunalnych z 639 zł brutto /1 [Mg] do 734,85 zł brutto /1 [Mg].

	MASA ODPADÓW	PGK	REMONDIS	w tym PSZOK
sty-23	73,52	35 039,83 zł	58 348,27 zł	21 833,83 zł
lut-23	57,78	32 860,18 zł	45 856,40 zł	17 923,01 zł
mar-23	60,22	37 283,66 zł	47 792,88 zł	33 033,30 zł
kwi-23	104,16	51 809,79 zł	82 665,33 zł	25 846,03 zł
maj-23	101,86	56 831,42 zł	80 839,98 zł	31 573,93 zł
cze-23	86,98	49 528,53 zł	69 030,63 zł	32 755,50 zł
lip-23	95,38	49 555,96 zł	75 697,21 zł	29 133,79 zł
sie-23	114,22	56 625,73 zł	90 649,33 zł	22 627,08 zł
wrz-23	91,04	49 224,13 zł	72 252,80 zł	31 171,01 zł
paź-23	101,44	55 136,02 zł	80 506,64 zł	34 910,75 zł
lis-23	57,04	33 572,62 zł	45 269,11 zł	17 313,38 zł
gru-23	62,94	38 910,82 zł	49 951,58 zł	41 363,35 zł
ŁĄCZNI	1006,58 [Mg]	546 378,69 zł	798 860,17 zł	339 484,96 zł
RAZEM KOSZT TRANSPORTU I ZAGOSPODAROWANIA		1 345 238,85 zł		

Podsumowanie 2023:

Łączny koszt zagospodarowania, odbioru i transportu: **1 345 238,85 zł**

Wpływy od mieszkańców: **1 092 345,80 zł**

Dopłata: Uchwała Rady Gminy Nr. LVI/366/2022 w sprawie pokrycia części kosztów zagospodarowania odpadami komunalnymi z dochodów własnych nie pochodzących z pobranej opłaty za gospodarowanie odpadami komunalnymi w 2023 roku do kwoty 296 378,00 zł

Stawka od mieszkańca 35 zł – uchwała NR LV/357/2022 Rady Gminy Smołdzino z dnia 5 grudnia 2022r.

Stawka ryczałtowa: 206 zł – uchwała NR LV/358/2022 Rady Gminy Smołdzino z dnia 5 grudnia 2022r.

Bilans 2023:

Szacunkowa stawka gospodarowania odpadami na jednego mieszkańca to 42,40 zł w okresie styczeń 2023 – grudzień 2023


	koszt na jednego mieszkańca	w tym PSZOK
sty-23	35,84 zł	8,38 zł
lut-23	30,46 zł	6,94 zł
mar-23	32,92 zł	12,78 zł
kwi-23	51,80 zł	9,96 zł
maj-23	51,89 zł	11,90 zł
cze-23	41,81 zł	10,69 zł
lip-23	41,96 zł	9,76 zł
sie-23	55,74 zł	8,56 zł
wrz-23	47,12 zł	12,09 zł
paź-23	53,26 zł	13,71 zł
lis-23	30,95 zł	6,80 zł
gru-23	35,08 zł	16,33 zł
ŚREDNI KOSZT NA MIESZKAŃCA	42,40 zł	10,66 zł

ZESTAWIENIE ZADEKLAROWANYCH ILOŚCI WG. METOD PŁATNOŚCI NA DZIEŃ 28 GRUDNIA 2023R.

Ilość mieszkańców: 2143 w tym 1034 z kompostownikiem

Ilość mieszkańców z Kartą Dużej Rodziny: 390 w tym 205 z kompostownikiem

Ilość nieruchomości korzystających z opłaty ryczałtowej: 183





*SPRAWOZDANIE
Z REALIZACJI PROGRAMU WSPÓŁPRACY
GMINY SMOŁDZINO Z ORGANIZACJAMI
POZARZĄDOWYMI W 2023 ROKU*

Smółdzino, dnia 15.05.2024 r.

WSTĘP

Zgodnie z art. 15a ust. 3 ustawy z dnia 24 kwietnia 2003 r. o działalności pożytku publicznego i o wolontariacie (tj. Dz. U. z 2023 r. poz. 571 z późn. zm.) oraz Uchwały Nr LII/342/2022 Rady Gminy Smołdzino z dnia 27 października 2022 r. w sprawie uchwalenia „Rocznego Programu Współpracy Gminy Smołdzino z organizacjami pozarządowymi oraz podmiotami, o których mowa w art. 3 ust. 3 ustawy o działalności pożytku publicznego i o wolontariacie na rok 2023, organ wykonawczy jednostki samorządu terytorialnego nie później niż do dnia 31 maja każdego roku, jest zobowiązany przedłożyć organowi stanowiącemu jednostki samorządu terytorialnego sprawozdanie z realizacji programu współpracy za rok poprzedni. Program współpracy z organizacjami pozarządowymi, określa obszary i zasady oraz formy współpracy Gminy Smołdzino z organizacjami pozarządowymi, a także zawiera wykaz zadań priorytetowych, będących podstawą do dysponowania środkami publicznymi, przeznaczonymi na finansowanie lub dofinansowanie zadań publicznych, pozostających we właściwości samorządu Gminy, a realizowanych przez organizacje pozarządowe.

W Rocznym Programie Współpracy Gminy Smołdzino z organizacjami pozarządowymi oraz podmiotami, o których mowa w art. 3 ust. 3 ustawy o działalności pożytku publicznego i o wolontariacie w roku 2023, określony został sposób oceny realizacji Programu, wraz z następującymi wskaźnikami:

1. liczba ogłoszonych otwartych konkursów ofert,
2. liczba ofert złożonych w otwartych konkursach ofert, w tym liczba organizacji,
3. liczba zawartych umów na realizację zadania publicznego, w tym liczba organizacji,
4. liczba umów, które nie zostały zrealizowane lub zostały rozwiązane przez Gminę z przyczyn zależnych od organizacji,
5. beneficjenci zrealizowanych umów,
6. wielkość własnego wkładu finansowego i poza finansowego organizacji w realizację zadań publicznych,
7. wysokość kwot udzielonych dotacji w poszczególnych obszarach,
8. liczba ofert wspólnych złożonych przez organizacje.

I. FORMY WSPÓŁPRACY

Współpraca Gminy Smołdzino z organizacjami pozarządowymi oraz podmiotami, o których mowa w art. 3 ust. 3 ustawy o działalności pożytku publicznego i o wolontariacie w roku 2023 obejmowała zarówno finansową, jak i poza finansową formę współpracy. Współpraca ta dotyczyła

w szczególności:

1. zlecenia organizacjom pozarządowym zadań publicznych, poprzez wspieranie i powierzanie tych zadań, wraz z udzieleniem dotacji na dofinansowanie i finansowanie ich realizacji;
2. wzajemnego informowania się o planowanych kierunkach działalności i współdziałanie w celu zharmonizowania tych kierunków;
3. konsultowania z organizacjami pozarządowymi oraz innymi podmiotami, odpowiednio do zakresu ich działania, projektów aktów normatywnych w dziedzinach dotyczących działalności statutowej tych organizacji;
4. pomocy w nawiązywaniu kontaktów regionalnych, przekazywanie informacji o szkoleniach, seminariach, konkursach grantowych;
5. prowadzenia bazy danych organizacji działających na terenie Gminy;
6. nieodpłatnego udostępniania, w miarę możliwości, pomieszczeń i obiektów oraz wsparcie informacyjne poprzez stronę internetową.

II. WSPÓŁPRACA O CHARAKTERZE FINANSOWYM

Współpraca o charakterze finansowym odbywała się głównie w postaci wspierania i powierzenia realizacji zadań publicznych wraz z udzielaniem dotacji na dofinansowanie i finansowanie ich realizacji.

W roku 2023 Gmina Smołdzino ogłosiła:

- 1 otwarty konkurs ofert obejmujący realizację zadania publicznego z zakresu upowszechniania kultury fizycznej.
- 1 otwarty konkurs ofert obejmujący realizację zadania publicznego z zakresu turystyki i promocji.

Podpisanych zostało 9 umów, tj. 5 umowa na realizację zadania publicznego z zakresu upowszechniania kultury fizycznej oraz 4 z zakresu turystyki i promocji.

Tab. 1 Liczba ogłoszonych otwartych konkursów ofert.

Lp.	Konkurs	Liczba złożonych ofert	Liczba zawartych umów	Liczba ofert które nie otrzymały dofinansowania	Liczba umów, które nie zostały zrealizowane lub zostały rozwiązane z przyczyn zależnych od organizacji
1.	Upowszechnianie kultury fizycznej	5	5	0	0
2.	Z zakresu turystyki i promocji	4	4	0	0
Suma		9	9	0	0

W otwartych konkursach ofert stowarzyszenia złożyły zapotrzebowanie na kwotę: 99 689,00 zł (słownie: dziewięćdziesiąt dziewięć tysięcy sześćset osiemdziesiąt dziewięć zł gr 00/100),

W drodze otwartych konkursów ofert Gmina Smołdzino przyznała stowarzyszeniom kwotę 91 689,00 zł (słownie: dziewięćdziesiąt jeden tysięcy sześćset osiemdziesiąt dziewięć zł gr 00/100).

Lp	Stowarzyszenie	Zakres zadania publicznego	Nazwa zadania	Przyznana kwota dotacji (w zł)
1.	Klub Sportowy Rowokół Smołdzino	Kultura fizyczna	Upowszechnianie kultury fizycznej na 2023 r.	25 000,00
2.	Ochotnicza Straż Pożarna w Smołdzinie	Kultura fizyczna	Przygotowanie i udział drużyn OSP Smołdzino w zawodach sportowo-pożarniczych	6 000,00
3.	Uczniowski Klub Sportowy Lekkiej Atletyki i Piłki Nożnej „Rowokół” Smołdzino	Kultura Fizyczna	Upowszechnianie kultury fizycznej	15 100,00
4.	Ochotnicza Straż Pożarna w Smołdzinie	Kultura Fizyczna	„Mały Strażak” Zawody Strażackie dla Dziecięcych Drużyn Pożarniczych	8 000,00
5.	Koło Gospodyń Wiejskich	Kultura Fizyczna	Festiwal aktywności lokalnych EKO wyprawa rowerowa i piesza – Poznajemy Własną Okolicę	3 250,00
6.	Ochotnicza Straż Pożarna w Smołdzinie	Turystyka i promocja	X Dycha Po Piachu	10 000,00
7.	Stowarzyszenie Rozwoju Turystyki Wiejskiej „Słowniec”	Turystyka i promocja	„Słowińcy MÓWIĄ 2”-ekoprodukt turystyki	10 000,00
8.	Stowarzyszenie Hodowców i Sympatyków Gołębi Poczтовых	Turystyka i promocja	Organizacja wystaw i lotów gołębi pocztowych wraz z upowszechnianiem w społeczeństwie wiedzy o ochronie i życiu ptaków jako forma promocji Gminy Smołdzino	7 020,00
9.	Koło Gospodyń Wiejskich w Smołdzinie	Turystyka i promocja	Promocja produktu lokalnego Gminy Smołdzino – EKO Kraina historii, kultury, rękodzielnictwa i pasji	7 319,00

III. BENEFICJANCI ZREALIZOWANYCH UMÓW

1. W zakresie realizacji zadania publicznego z zakresu kultury fizycznej beneficjentami byli uczestnicy zawodów oraz mieszkańcy gminy. Realizacja zadania przyczyniła się do szeroko rozumianej aktywności ruchowej dzięki udziałowi w treningach, meczach, turniejach i imprezach sportowo – rekreacyjnych.
2. W zakresie realizacji zadania publicznego z zakresu turystyki i promocji beneficjentami byli uczestnicy warsztatów – członkowie stowarzyszenia oraz mieszkańcy. Kolejna realizacja zadania publicznego przyczyniła się zrównoważonego rozwoju społeczeństwa, stanowiła swoistą atrakcję dla przybyłych turystów odwiedzających nasz region. Realizacja zadania przyczyniła się również do promocji gminy w wymiarze lokalnym.

IV. ZWROT ŚRODKÓW FINANSOWYCH Z DOTACJI DO BUDŻETU GMINY SMOŁDZINO

- W roku 2023 stowarzyszenia nie wykorzystały wszystkich środków finansowych pochodzących z dotacji:

Lp.	Stowarzyszenie	Przyznana kwota dotacji (w zł)	Zwrot środków finansowych - niewykorzystanych (w zł)
1.	Koło Gospodyń Wiejskich w Smołdzinie (turystyka i promocja)	7 319,00	288,18
2.	Koło Gospodyń Wiejskich w Smołdzinie (kultura fizyczna)	3 250,00	10,69

Tab. 3 Zestawienie środków finansowych przeznaczonych dla organizacji pozarządowych w 2022 r.

Rok 2021	Kwota przeznaczona w budżecie Gminy Smołdzino (w zł)	Kwota wnioskowana przez stowarzyszenia (w zł)	Kwota przyznana stowarzyszeniom (w zł)	Kwota wykorzystana przez stowarzyszenia (w zł)
Kultura fizyczna	65 000,00	60 350,00	57 350,00	57 339,31
Turystyka	35 000,00	39 339,00	34 339,00	34 050,82
Razem	100 000,00	99 689,00	91 689,00	91 390,13

V. INFORMACJA O OFERTACH WSPÓLNYCH

Nie złożono ofert wspólnych w zakresie realizacji zadań publicznych w 2023 r.

VI. WSPÓŁPRACA O CHARAKTERZE POZA FINANSOWYM

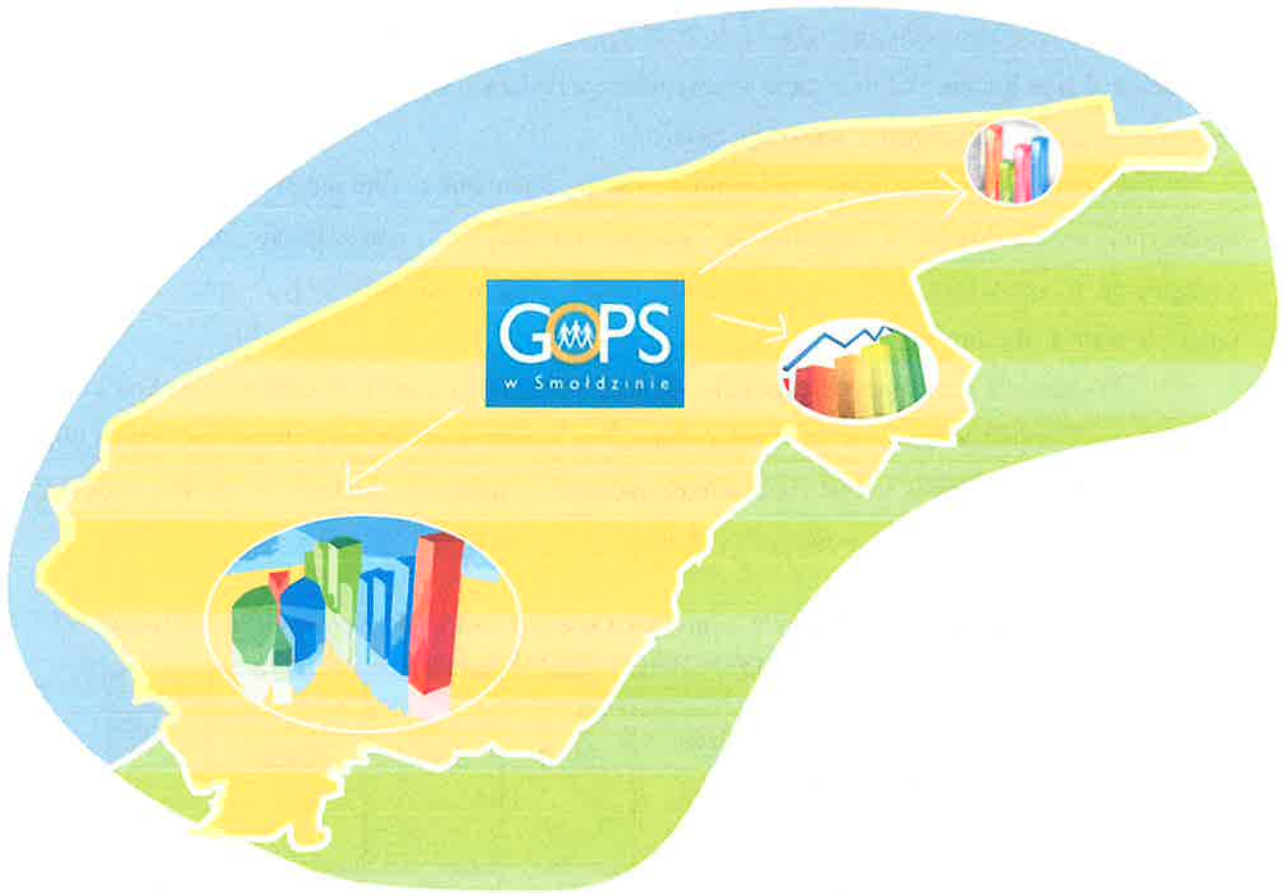
W roku 2023 stowarzyszenia pozarządowe otrzymały od Gminy Smołdzino wsparcie na różnych polach działalności poszczególnych stowarzyszeń, min. pomoc przy wyszukiwaniu grantów i dotacji z zewnątrz, pomoc w codziennym funkcjonowaniu organizacji, użyczenie pomieszczeń i boisk, promocja informacji na gminnej stronie internetowej.

Sporządziła:

Anna Kos – Referent

ds. promocji, turystyki i sportu

oraz zarządzania kryzysowego i spraw obronnych



***Sprawozdanie
z realizacji zadań
z zakresu wspierania rodziny
za 2023 rok***

Gardna Wielka, marzec 2024

Na podstawie art. 179 Ustawy z dn. 9 czerwca 2011 r. o wspieraniu rodziny i systemie pieczy zastępczej (tekst jednolity: Dz. U. z 2024 r. poz. 177), zwanej dalej „ustawą” Wójt Gminy Smołdzino składa Radzie Gminy roczne sprawozdanie z realizacji zadań z zakresu wspierania rodziny wraz z potrzebami związanymi z realizacją zadań.

Zgodnie z udzielonym pełnomocnictwem Kierownik Gminnego Ośrodka Pomocy Społecznej w Smołdzinie z siedzibą w Gardnie Wielkiej jest upoważniony do prowadzenia postępowań w sprawach z zakresu wspierania rodziny oraz wydawania w tych sprawach decyzji (zgodnie z art. 178 ustawy).

W ramach otrzymanych środków Gminny Ośrodek Pomocy Społecznej w Smołdzinie z siedzibą w Gardnie Wielkiej w 2023 roku wsparciem w różnych formach pomocy społecznej objął **287 osób ze 138 środowisk**, w tym z powodu bezradności w sprawach opiekuńczo – wychowawczych i prowadzenia gospodarstwa domowego **9 rodzin**, w tym: w rodzinach niepełnych – 4.

Tabela 1. Rodziny korzystające z pomocy GOPS w Smołdzinie z powodu bezradności w sprawach opiekuńczo-wychowawczych w latach 2019 – 2022

Bezradność w sprawach opiekuńczo - wychowawczych	2020	2021	2022	2023
Liczba rodzin,	21	17	25	9
w tym:				
rodziny niepełne	13	11	12	4
rodziny wielodzietne	1	1	1	1
Inne rodziny z problemami opiekuńczo - wychowawczymi	7	5	12	4
liczba dzieci zapisanych do Świetlicy w Żelazie	15	15	15	15

Źródło: Gminny Ośrodek Pomocy Społecznej w Smołdzinie z siedzibą w Gardnie Wielkiej.

W ramach **ZADAŃ WŁASNYCH**, nałożonych na gminę art. 176 ustawy, w 2023 r. podjęto następujące działania:

1. OPRACOWANIE I REALIZACJA 3-LETNICH GMINNYCH PROGRAMÓW WSPIERANIA RODZINY

Uchwałą Nr XXXIII/212/2021 Rady Gminy Smołdzino z dnia 13 maja 2021 r. przyjęto Gminny Program Wspierania Rodziny w Gminie Smołdzino na lata 2021 – 2023. W 2023 roku program był realizowany i na bieżąco monitorowany.

2. TWORZENIE ORAZ ROZWÓJ SYSTEMU OPIEKI NAD DZIECKIEM, W TYM PLACÓWEK WSPARCIA DZIENNEGO ORAZ PRACA Z RODZINĄ PRZEŻYWAJĄCĄ TRUDNOŚCI W WYPEŁNIANIU FUNKCJI OPIEKUŃCZO - WYCHOWAWCZYCH PRZEZ:

A. ZAPEWNIENIE RODZINIE PRZEŻYWAJĄCEJ TRUDNOŚCI WSPARCIA I POMOCY ASYSTENTA RODZINY ORAZ DOSTĘPU DO SPECJALISTYCZNEGO PORADNICTWA

W 2023 roku udało się znaleźć asystenta rodziny spełniającego wymagane kwalifikacje na to stanowisko. Jednak z dniem 31.12.2023 r. asystent zrezygnował z pracy.

Dodatkowo pracownicy Ośrodka w ramach wsparcia dla rodzin cyklicznie organizują zbiórki art. szkolnych, zabawek czy ubrań „Tablica wzajemności – tablica ogłoszeniowa” umożliwiająca wymianę informacji między mieszkańcami gminy, którzy chcą oddać lub potrzebują danego sprzętu, ubrań, mebli, etc. Poza tym członkowie rodzin przeżywających trudności w wypełnianiu funkcji opiekuńczo - wychowawczych mieli możliwość skorzystania z poradnictwa specjalistycznego w ramach działalności UG - porady prawne, GKRPA - spotkania z psychologiem.

B. ORGANIZOWANIE SZKOLEŃ I TWORZENIE WARUNKÓW DO DZIAŁANIA RODZIN WSPIERAJĄCYCH

W 2023 r. w ramach projektu funkcjonowały 4 rodziny wspierające. Zgodnie z harmonogramem Programu wspierania rodziny w Gminie Smołdzino na lata 2021 – 2023 zadanie ma być realizowane przez kolejne lata.

C. PROWADZENIE PLACÓWEK WSPARCIA DZIENNEGO ORAZ ZAPEWNIENIE W NICH MIEJSC DLA DZIECI

W ramach zadania Gmina Smołdzino prowadzi placówkę wsparcia dziennego – Świetlicę w Żelazie. Placówka funkcjonuje w strukturach GOPS, jako jego komórka organizacyjna od 01.06.2015 roku Świetlica w Żelazie jest placówką wsparcia dziennego o charakterze opiekuńczym i specjalistycznym, działającą przez cały rok w dni robocze, od wtorku do czwartku, w godzinach od 16.00 - do 19.00. W okresie przerw w nauce szkolnej (wakacje, ferie) świetlica pracuje w godzinach ustalonych przez Kierownika GOPS. Zajęcia w świetlicy odbywają się zgodnie z tygodniowym harmonogramem zajęć, który wpisuje się w miesięczny plan pracy, a ten z kolei tworzy roczny plan zajęć w placówce. Tygodniowy harmonogram pracy:

Wtorek - zajęcia z edukacji (plastyczne, profilaktyczne, plastyczne, twórcze),

Środa - edukacja przyrodnicza, zajęcia ruchowe (spacery, zabawy na placu zabaw z wykorzystaniem sprzętu sportowego),

Czwartek - popołudnie z filmem, bajką, książką lub zajęcia kulinarne.

Cele i zadania zajęć wychowawczo – dydaktycznych w Świetlicy w Żelazie:

1. Kształtowanie pozytywnych postaw wychowanków:
 - Kształtowanie właściwego zachowania się w miejscach publicznych,
 - Dbanie o właściwe relacje w środowisku rodzinnym,
 - Wyrabianie postawy szacunku wobec siebie i starszych,
 - Kształtowanie właściwego stosunku do własności szkolnej i prywatnej,
 - Dbanie o porządek w świetlicy,
 - Zapoznanie się ze sposobami kulturalnego zachowania wobec innych,
 - Wyrabianie prawidłowych nawyków w zakresie czynnego wypoczynku,
 - Dbanie o wzorowy wizerunek wychowanka świetlicy,
 - Rozpoznawanie uczuć, emocji i sposobów radzenia sobie w trudnych sytuacjach,
 - Kształtowanie postawy prawidłowego porozumiewania się z innymi,
 - Nabywanie umiejętności konstruktywnego rozwiązywania konfliktów.
2. Wzmacnianie wychowanka w rozwoju intelektualnym:
 - Zapewnienie warunków i stałego czasu na odrabianie zadań oraz naukę w rozkładzie dnia świetlicy,
 - Pomoc w odrabianiu lekcji,
 - Dbłość o poprawność wypowiedzi w mowie potocznej, ćwiczenia w poprawnym czytaniu i mówieniu
 - Wyrabianie umiejętności spostrzegania i wyciągania wniosków,
 - Rozwijanie kreatywności, poznawanie różnych technik uczenia się,
 - Organizowanie zabaw i gier dostosowanych do wieku dzieci,
 - Stosowanie w czasie zajęć zagadek, krzyżówek, rebusów oraz innych form edukacyjnych utrwalających wiadomości i rozwijających logiczne myślenie
3. Budzenie i rozwijanie zainteresowań wychowanków poprzez organizację różnych form zajęć:
 - Plastycznych – poznawanie nowych form i doskonalenie wcześniej poznanych technik plastycznych, organizowanie wystaw prac wychowanków, wspólne dekorowanie Sali, udział w konkursach plastycznych,
 - Czytelniczo – medialnych – czytanie różnego rodzaju utworów literackich, świadome i odpowiedzialne korzystanie ze środków masowego przekazu, komputera, radia, prasy i telewizji (oglądanie filmów edukacyjnych)
 - Umuzyczniających – prowadzenie zabaw muzyczno – rytmicznych, nauka nowych piosenek i utrwalanie już znanych, słuchanie wybranych utworów muzyki klasycznej i współczesnej, tańce integracyjne,
 - Hobbystycznych, sportowych.

4. Kształtowanie postaw szacunku do kultury, tradycji, obyczajów i wartości narodowych:
 - Uroczyste obchodzenie rocznic i świąt państwowych,
 - Wykonywanie gazetek i wystaw okolicznościowych,
 - Organizowanie i udział w imprezach kulturalno – rozrywkowych według kalendarza imprez
5. Edukacja ekologiczna :
 - Wskazywanie pozytywnych i negatywnych elementów ingerencji człowieka na środowisko naturalne,
 - Wyrabianie nawyków segregowania śmieci,
 - Udział w akcjach: np. „sprzątanie świata”, „Dzień Ziemi”, itp.
6. Edukacja prozdrowotna:
 - Wdrażanie do aktywności fizycznej jako formy czynnego wypoczynku (organizowanie gier i zabaw ruchowych na świeżym powietrzu)
 - Wyrabianie nawyku dbania o własne zdrowie (higiena osobista, właściwe odżywianie)
 - Rozróżnianie czynników wpływających pozytywnie i negatywnie na zdrowie i rozwój)

Formy i metody pracy:

Formy pracy: indywidualna, grupowa, zbiorowa.

Metody pracy: gry i zabawy integracyjne, pogadanki tematyczne, zajęcia zainspirowane przez dzieci, zajęcia plastyczne – techniczne, zajęcia teatralne, zajęcia umuzykalniające, zajęcia czytelnicze, zajęcia relaksacyjne, odrabianie pracy domowej, zajęcia ruchowe (ćwiczenia ogólnorozwojowe, gry i zabawy na świeżym powietrzu), konkursy, turnieje, zagadki, krzyżówki i rebusy, gry edukacyjne i planszowe, zajęcia wynikające z planu świetlicy oraz oglądanie filmów edukacyjnych.

D. REALIZACJA PROJEKTU „RAZEM DLA RODZINY II”

Gminny Ośrodek Pomocy Społecznej w Smołdzinie z siedzibą w Gardnie Wielkiej wraz z Partnerem Stowarzyszeniem Aktywności Lokalnej „Razem zrobimy wiele” uzyskał dofinansowanie z Europejskiego Funduszu Społecznego w ramach Regionalnego Programu Operacyjnego Województwa Pomorskiego na lata 2014 – 2020 do realizacji projektu "**Razem dla rodziny II**".

Projekt był ukierunkowany na zwiększenie dostępu do zdeinstytucjonalizowanych i zintegrowanych usług społecznych w zakresie wsparcia rodziny (w tym rodziny wielodzietnej) i pieczy zastępczej, w szczególności świadczonych w lokalnej społeczności, w oparciu o diagnozę sytuacji problemowej, zasobów, potencjału, potrzeb. Odbiorcami projektu były rodziny z Gminy Smołdzino.

Dzięki programom: specjalistyczno – terapeutycznym, opiekuńczo – specjalistycznym; animacji środowiskowej, które realizowane były w okresie 01.01.2023 r. do 30.06.2023 r. rodziny uzyskały odpowiednią pomoc. W projekcie zrealizowano wszystkie przewidziane zadania, takie jak: konsultacje psychologiczne, indywidualne poradnictwo prawne, coaching rodzicielski, mediacje

rodzinne, konsultacje specjalistyczne, warsztaty treningu kompetencyjnego, kurs komputerowy, trening postaw przedsiębiorczych, warsztaty edukacyjne, warsztaty autoprezentacji i wizerunku, wyjazdy edukacyjno-integracyjno-kulturowe.

E. REALIZACJA PROJEKTU „AKTYWNA RODZINA”

Gminny Ośrodek Pomocy Społecznej w Smołdzinie z siedzibą w Gardnie Wielkiej uzyskał dofinansowanie z Europejskiego Funduszu Społecznego w ramach Regionalnego Programu Operacyjnego Województwa Pomorskiego na lata 2014 – 2020 do realizacji projektu "Aktywna Rodzina".

Projekt obejmował kompleksowy program zajęć w zakresie aktywizacji społecznej, edukacyjnej i zdrowotnej. Odbiorcami projektu były 24 osoby z Gminy Smołdzino z 8 rodzin.

W projekcie zrealizowano wszystkie przewidziane zadania, takie jak: specjalistyczne wsparcie zgodne ze zdiagnozowanymi deficytami rodzin (psychologiczne i/lub psychospołeczne i/lub terapeutyczne i/lub fizjoterapeutyczne), warsztaty umiejętności wychowawczych dla rodziców, warsztaty projektowania kariery zawodowej dla dzieci i młodzieży, warsztaty profilaktyki uzależnień dla rodziców, warsztaty profilaktyki uzależnień dla dzieci, trening niwelowania postawy wyuczonej bezradności dla rodziców, grupa wsparcia dla rodzin przeżywających trudności w wypełnianiu funkcji opiekuńczo-wychowawczych, warsztaty aktywizacyjne „Biorę sprawy w swoje ręce”, „Rodzinnie i kreatywnie” – warsztaty zmiany modelu spędzania czasu z dzieckiem.

3. FINANSOWANIE

W 2023 r. Gminny Ośrodek Pomocy Społecznej w Smołdzinie z siedzibą w Gardnie Wielkiej na realizację zadań w zakresie wspierania rodziny i pieczy zastępczej wydatkował kwotę **116.703,09 zł**, w tym:

1. współfinansowanie pobytu dzieci w pieczy zastępczej – **80.638,50 zł**, w tym:
 - a) piecza instytucjonalna – **31.672,50 zł**
 - b) piecza rodzinna – **48.966,00 zł**
2. asystent rodziny – **2.362,50 zł**
3. placówka wsparcia dziennego – Świetlica w Żelazie – **33.702,09 zł**

Wydatkowane środki pochodziły ze środków własnych.

Tabela 3
Wydatki związane z realizacją zadań gminy w zakresie wspierania rodziny
i pieczy zastępczej w latach 2020 – 2023

	2020	2021	2022	2023
ASYSTENT RODZINY	31.365,73	26.920,00	0,00	2.362,50
WSPÓLFINANSOWANIE POBYTU DZIECI W PIECZY ZASTĘPCZEJ	71.913,86	51.347,61	50.403,42	80.638, 50
PLACÓWKA WSPARCIA DZIENNEGO	10.653,00	14.366,08	17.272,42	33.702,09

Źródło: Gminny Ośrodek Pomocy Społecznej w Smołdzinie z siedzibą w Gardnie Wielkiej

A. KOSZTY ZWIĄZANE Z REALIZACJĄ PROJEKTU „RAZEM DLA RODZINY II”

Gminny Ośrodek Pomocy Społecznej w Smołdzinie z siedzibą w Gardnie Wielkiej wraz z Partnerem Stowarzyszeniem Aktywności Lokalnej „Razem zrobimy wiele” uzyskał dofinansowanie w kwocie **1.046.922,64 zł na lata 2021-2023** z czego w roku 2023 r. wydatkował **342.965,63 zł**, (276.040,79 zł GOPS, 66.924,84 zł Stowarzyszenie) w ramach Europejskiego Funduszu Społecznego w ramach Regionalnego Programu Operacyjnego Województwa Pomorskiego na lata 2014 – 2020 do realizacji projektu "Razem dla rodziny II".

Od stycznia 2023 r. do czerwca 2023 r. trwała trzecia edycja projektu „**Razem dla rodziny II**”, w której udział wzięły **54 osoby**. W okresie tym zrealizowano wszystkie zadania przewidziane w projekcie takie jak:

- konsultacje psychologiczne w wymiarze 72 godzin w kwocie 9.720,00 zł,
- indywidualne poradnictwo prawne w wymiarze 24 godzin w kwocie 1.440,00 zł,
- coaching rodzicielski w wymiarze 160 godzin w kwocie 24.000,00 zł,
- mediacje rodzinne w wymiarze 80 godzin w kwocie 12.000,00 zł,
- konsultacje specjalistyczne w kwocie 20.570,00 zł
 - logopeda w wymiarze 32 godzin,
 - socjoterapia w wymiarze 35 godziny,
 - fizjoterapia w wymiarze 69 godzin,
 - warsztaty edukacyjne w wymiarze 51 godzin,
- warsztaty treningu kompetencyjnego w kwocie 13.589,00 zł,
- kurs komputerowy w kwocie 19.444,00 zł,
- trening postaw przedsiębiorczych w kwocie 5.550,00 zł,
- warsztaty autoprezentacji i wizerunku w kwocie 3.789,00 zł,
- wyjazdy edukacyjno - integracyjno – kulturowe w kwocie 27.668,48 zł.

B. KOSZTY ZWIĄZANE Z REALIZACJĄ PROJEKTU „AKTYWNA RODZINA”

Gminny Ośrodek Pomocy Społecznej w Smołdzinie z siedzibą w Gardnie Wielkiej uzyskał dofinansowanie w kwocie ryczałtowej **498.990,00 zł** z Europejskiego Funduszu Społecznego w ramach Regionalnego Programu Operacyjnego Województwa Pomorskiego na lata 2014 – 2020 do realizacji projektu "Aktywna Rodzina". W roku 2023 wykorzystano 288.111,35 zł m.in. na wsparcie:

- specjalistyczne wsparcie zgodne ze zdiagnozowanymi deficytami rodzin, w wymiarze 576 h, w kwocie 95.040,00 zł:

- logopeda w wymiarze 70h w kwocie 11.550,00 zł,
- fizjoterapeuta w wymiarze 206h w kwocie 33.990,00 zł,
- psycholog w wymiarze 10h w kwocie 1.650,00 zł,
- zajęcia edukacyjne w wymiarze 157h w kwocie 25.905,00 zł,
- muzykoterapia w wymiarze 133h w kwocie 21.945,00 zł,

- warsztaty profilaktyki uzależnień dla rodziców w kwocie 5.000,00 zł,

- warsztaty profilaktyki uzależnień dla dzieci w kwocie 12.000,00 zł,

- trening niwelowania postawy wyuczonej bezradności dla rodziców w kwocie 5.000,00 zł,

- grupa wsparcia dla rodzin przeżywających trudności w wypełnianiu funkcji opiekuńczo-wychowawczych w kwocie 7.500,00 zł,

- warsztaty aktywizacyjne „Biorę sprawy w swoje ręce” w kwocie 7.500,00 zł,

- „Rodzinnie i kreatywnie” – warsztaty zmiany modelu spędzania czasu z dzieckiem w wymiarze 96h w kwocie 15.840,00 zł.

- realizacja inicjatyw społecznych – plac zabaw w kwocie: 36.566,00 zł,

- realizacja inicjatyw społecznych – boisko przy Placówce, wraz z ubiorem drużyny, zorganizowaniem meczu, prowadzenie treningów, w kwocie 25.149,70 zł.

4. WSPÓLFINANSOWANIE POBYTU DZIECKA W RODZINIE ZASTĘPCZEJ, RODZINNYM DOMU DZIECKA, PLACÓWCE OPIEKUŃCZO-WYCHOWAWCZEJ, REGIONALNEJ PLACÓWCE OPIEKUŃCZO – TERAPEUTYCZNEJ LUB INTERWENCYJNYM OŚRODKU PREADOPCYJNYM

Wydatkowanie środków na współfinansowanie pobytu dziecka w rodzinie zastępczej, rodzinnym domu dziecka, placówce opiekuńczo - wychowawczej, regionalnej placówce opiekuńczo - terapeutycznej lub interwencyjnym ośrodku preadopcyjnym zgodnie z art. 191 ustawy wynoszą odpowiednio:

- 10 % w pierwszym roku pobytu dziecka w pieczy zastępczej,

- 30 % w drugim roku pobytu dziecka w pieczy zastępczej,

- 50 % w trzecim roku i następnych latach pobytu dziecka w pieczy zastępczej,

W 2023 roku do pieczy zastępczej trafiło 3 dzieci z terenu gminy Smołdzino. Na dzień 31.12.2023 r. w pieczy zastępczej przebywało 7 dzieci z terenu gminy Smołdzino, 1 dziecko w domu pomocy społecznej, 1 dziecko w instytucjonalnej pieczy zastępczej.

Tabela 4. LICZBA DZIECI Z TERENU GMINY SMOŁDZINO SKIEROWANYCH DO PIECZY ZASTĘPCZEJ W LATACH 2021 -2023

	2021	2022	2023
Liczba dzieci, które trafiły do pieczy zastępczej, w tym:	0	4	3
do pieczy instytucjonalnej	0	0	1 (w DPS)
do pieczy rodzinnej	0	4	2

źródło: GOPS. Stan na 31.12.2023 r.

GOPS w ramach zadania współfinansowania pobytu dzieci w pieczy zastępczej ponosił odpłatność ze środków własnych w wysokości **80.638,50 zł**. Odpłatność dotyczyła 7 dzieci z terenu gminy Smołdzino przebywających w rodzinach zastępczych – **48.966,00 zł** oraz 1 w placówkach opiekuńczo – wychowawczych – **31.672,50 zł**.

5. SPORZĄDZANIE SPRAWOZDAŃ RZECZOWO-FINANSOWYCH Z ZAKRESU WSPIERANIA RODZINY ORAZ PRZEKAZYWANIE ICH WŁAŚCIWEMU WOJEWODZIE, W WERSJI ELEKTRONICZNEJ

GOPS w 2023 r. sporządził i przekazał Wojewodzie Pomorskiemu:

1. sprawozdanie rzeczowo - finansowe z zakresu wspierania rodziny za II półrocze 2022 r. w styczniu 2023 r.
2. sprawozdanie rzeczowo - finansowe z zakresu wspierania rodziny za I półrocze 2023 r. w lipcu 2023 r.

Dodatkowo sporządzono i przekazano następujące sprawozdanie :

1. sprawozdanie wojewódzkie z realizacji Programu asystent rodziny za 2023 r.

6. PROWADZENIE MONITORINGU SYTUACJI DZIECKA Z RODZINY ZAGROŻONEJ KRYZYSEM LUB PRZEŻYWAJĄCEJ TRUDNOŚCI W WYPEŁNIANIU FUNKCJI OPIEKUŃCZO-WYCHOWAWCZEJ, ZAMIESZKAŁEGO NA TERENIE GMINY

Pracownicy GOPS na bieżąco monitorowali sytuację dzieci i rodzin zagrożonych kryzysem lub przeżywających trudności w wypełnianiu funkcji opiekuńczo - wychowawczych. Polegało to przede wszystkim na regularnych wizytach w środowiskach, jak również komunikowaniu się i wymianie informacji w sprawie tychże rodzin z przedstawicielami innych instytucjami tj. kuratorem rodzinnym, pedagogiem szkolnym, Policją, PCPR, GKRPA. Dodatkowo asystentki rodzin monitorowały sytuację w rodzinach, w których zakończyły wsparcie.

PODSUMOWANIE

Biorąc pod uwagę istniejące zasoby gminne, Gminny Ośrodek Pomocy Społecznej w Smołdzinie z siedzibą w Gardnie Wielkiej intensywnie poszukuje asystenta rodziny, pracownicy starają się sprostać potrzebom społeczności lokalnej oraz wykorzystują posiadane zasoby na realizację wszystkich zadań własnych gminy w zakresie wspierania rodziny. Należy wskazać na następujące **potrzeby** związane z realizacją zadań:

1. Kontynuacja podejmowanych działań;
2. Rozwijanie działalności placówki wsparcia dziennego, inicjowanie powstawania kolejnych placówek wsparcia dziennego dla dzieci i młodzieży z innych miejscowości;
3. Pozyskiwanie środków zewnętrznych i dotacji na realizację asystentury rodziny;
4. Promocja działań wolontarystycznych na rzecz rodzin dotkniętych problemami opiekuńczo - wychowawczymi;
5. Zintensyfikowanie działań środowiskowych;
6. Pozyskanie rodzin wspierających;
7. Interdyscyplinarne wspieranie rodzin przeżywających trudności w wypełnianiu funkcji opiekuńczo - wychowawczych poprzez instytucje i organizacje na terenie gminy Smołdzino, w tym organizowanie grup problemowych;
8. Pozyskiwanie środków zewnętrznych na realizację działań w zakresie wspierania rodzin z terenu gminy Smołdzino.



Ocena zasobów pomocy społecznej

Autorzy:

Falkowska Iwona

Balik Katarzyna

Romacka Sylwia

Masiarz Sylwia

Szpilarewicz Olga

Wykowska Marzenna

Koszutowski Adam

Witusińska Anita

SPIS TREŚCI

STRONA

1	Wprowadzenie	3
2	Dane o sytuacji demograficznej i społecznej	3
3	Dane o korzystających z pomocy i wsparcia	11
3.1	Dane o korzystających z pomocy i wsparcia GMINA - ZADANIA OPS, CUS oraz MOPS, MOPR	37
4	Inne rodzaje pomocy i świadczeń	40
5	Zasoby instytucjonalne pomocy i wsparcia	48
6	Kadra jednostki organizacyjnej pomocy społecznej	57
6.1	Zatrudnienie pomocnicze w jednostce organizacyjnej pomocy społecznej	61
6.2	Zespoły pracy socjalnej i integracji społecznej w jednostce pomocy społecznej	61
7	Środki finansowe na wydatki w pomocy społecznej i innych obszarach polityki społecznej w budżecie jednostki samorządu terytorialnego	61
8	Aktywność projektowo-konkursowa jednostki organizacyjnej pomocy społecznej	64
9	Współpraca z organizacjami pozarządowymi - zadania zlecone w obszarze pomocy i wsparcia	64
10	Wnioski końcowe	64

1. Wprowadzenie

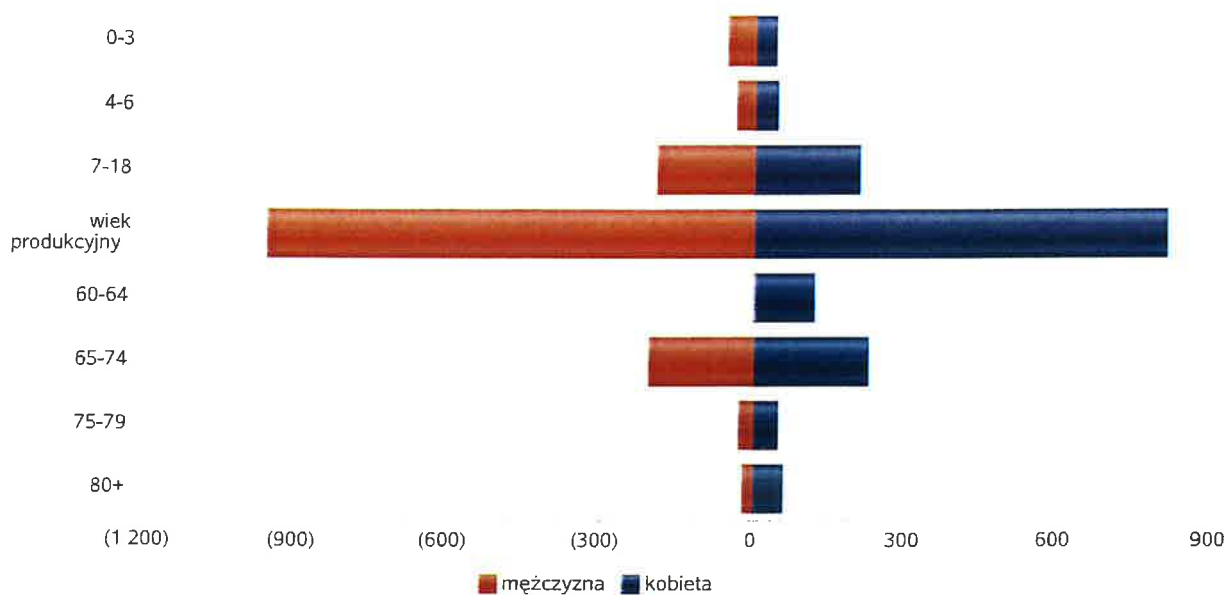
Zgodnie z art. 16a ustawy z 12 marca 2004 r. o pomocy społecznej gmina i powiat oraz samorząd województwa zobowiązani są do sporządzenia corocznie oceny zasobów pomocy społecznej w oparciu o analizę lokalnej sytuacji społeczno-demograficznej, która w szczególności winna obejmować: infrastrukturę, kadre, organizacje pozarządowe, nakłady finansowe ponoszone na zadania pomocy społecznej oraz informacje o osobach i rodzinach korzystających z pomocy społecznej. Niniejsza analiza opisuje ww. sytuację w gminie Smoldzino. Jest to gmina leżąca w powiecie słupskim. Gmina Smoldzino graniczy z gminami: Głównyca, Łeba, Słupsk, Ustka i Wicko. Siedzibą gminy jest Smoldzino. Powierzchnia gminy Smoldzino wynosi 257,2 km², co stanowi 11,6 % powierzchni powiatu. Gęstość zaludnienia w gminie wynosi 3288 osób. Poniżej prezentujemy szczegółowe dane o: sytuacji demograficznej, rynku pracy, infrastrukturze społecznej, korzystających z pomocy i wsparcia, świadczeniach pomocy społecznej, zasobach instytucjonalnych pomocy i wsparcia, kadrze pomocy społecznej, środkach finansowych na wydatki w pomocy społecznej i innych obszarach polityki społecznej w budżecie jednostki samorządu terytorialnego, aktywności projektowo-konkursowej jednostki organizacyjnej pomocy społecznej, współpracy z organizacjami pozarządowymi w obszarze pomocy i wsparcia gminy Smoldzino.

2. Dane o sytuacji demograficznej i społecznej

Według stanu na 31 grudnia 2023 roku, liczba ludności gminy Smoldzino wyniosła 3288 osób. Poniżej prezentujemy w formie graficznej i tabelarycznej szczegółowe dane dotyczące demografii (liczbę ludności w podziale na płeć i grupy wiekowe), rynku pracy (liczbę osób bezrobotnych, liczbę bezrobotnych długotrwale, liczbę osób bezrobotnych z prawem do zasiłku, wskaźnik bezrobocia wśród beneficjentów pomocy społecznej) i infrastruktury społecznej oraz w formie tabelarycznej informacje o infrastrukturze społecznej zawierające dane własne jednostki dotyczące: liczby mieszkań komunalnych, socjalnych, liczby osób oczekujących na mieszkania komunalne i socjalne, liczby wyroków eksmisyjnych bez wskazania lokalu socjalnego, liczby klubów i innych miejsc spotkań dla seniorów oraz liczby hospicjów na terenie gminy Smoldzino.

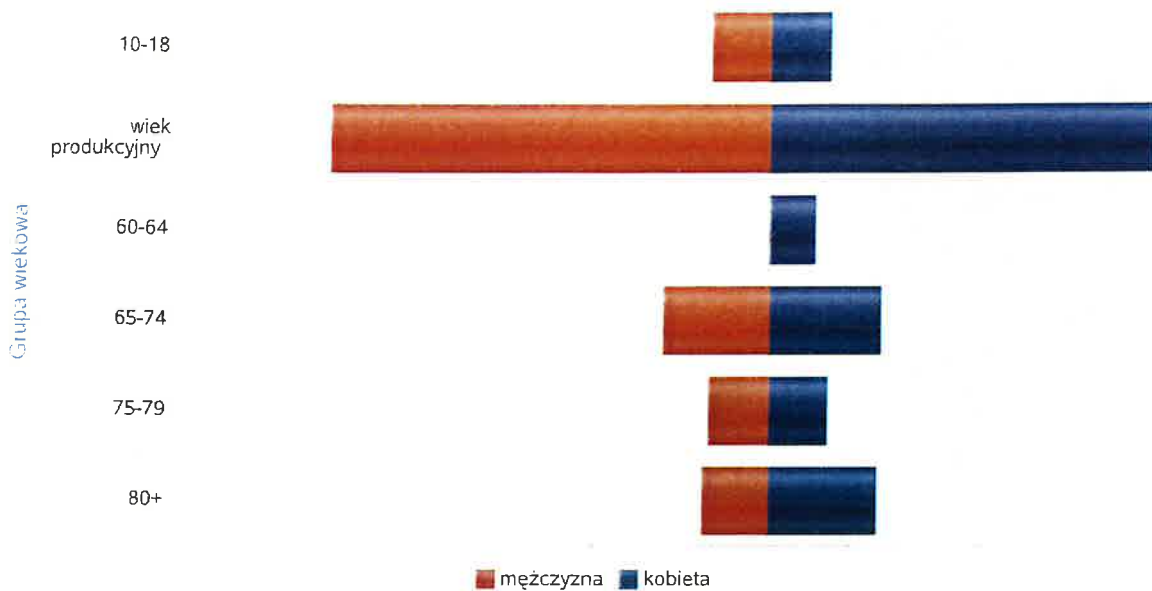
Liczba mieszkańców wg grup wiekowych i płci			
Grupa wiekowa	mężczyzna		kobieta
0-3		54	41
4-6		35	47
7-18		191	209
wiek produkcyjny		964	815
60-64			118
65-74		207	228
75-79		31	49
80+		23	61

Liczba mieszkańców wg grup wiekowych i płci




Liczba mieszkańców wg grup wiekowych i płci			
Grupa wiekowa	mężczyzna		kobieta
10-18		122	124
wiek produkcyjny		904	788
60-64			91
65-74		218	227
75-79		123	119
80+		138	219

Prognozowana liczba mieszkańców wg grup wiekowych i płci



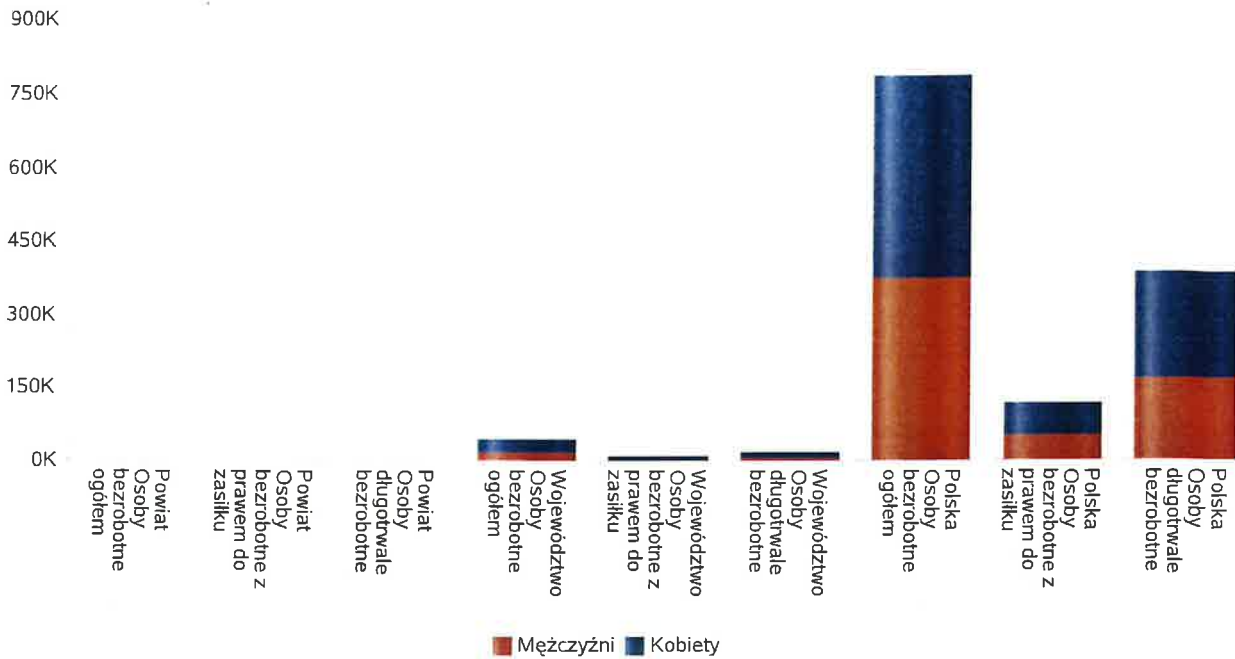
Liczba osób bezrobotnych, liczba długotrwale bezrobotnych oraz liczba osób bezrobotnych z prawem do zasiłku (poziom powiatu)

Status	Ogółem	Mężczyźni	Kobiety
Bezrobotni ogółem	2 323	1 074	1 249
Bezrobotni z prawem do zasiłku	453	208	245
Długotrwale bezrobotni	1 043	406	637



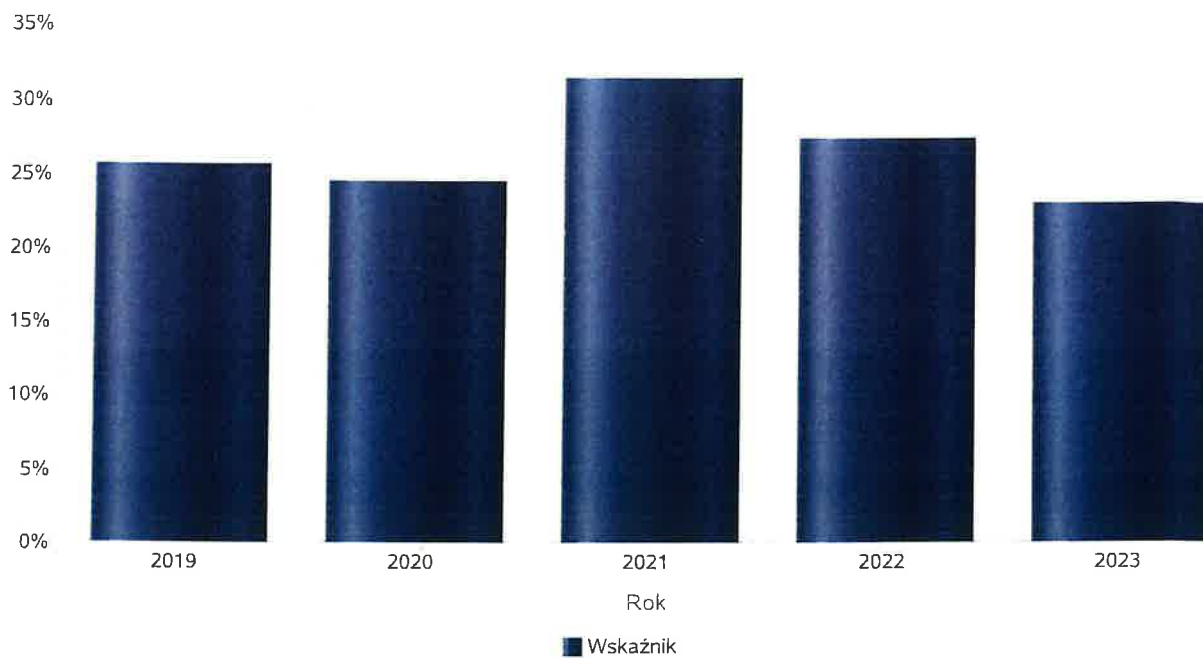
Wykres prezentuje liczbę osób bezrobotnych, liczbę bezrobotnych długotrwale oraz liczbę osób bezrobotnych z prawem do zasiłku, ogółem i w podziale na płeć.

Status	Powiat		Województwo		Polska	
	Kobiety	Mężczyźni	Kobiety	Mężczyźni	Kobiety	Mężczyźni
Osoby bezrobotne ogółem	1 249	1 074	25 553	17 253	413 294	371 950
Osoby bezrobotne z prawem do zasiłku	245	208	4 283	2 778	66 197	53 024
Osoby długotrwale bezrobotne	637	406	12 236	6 289	214 781	169 653



Wskaźnik bezrobocia wśród beneficjentów pomocy społecznej. Wskaźnik obliczany jako stosunek liczby osób w rodzinach korzystających z pomocy społecznej z powodu bezrobocia do liczby osób w rodzinach korzystających z pomocy ogółem.

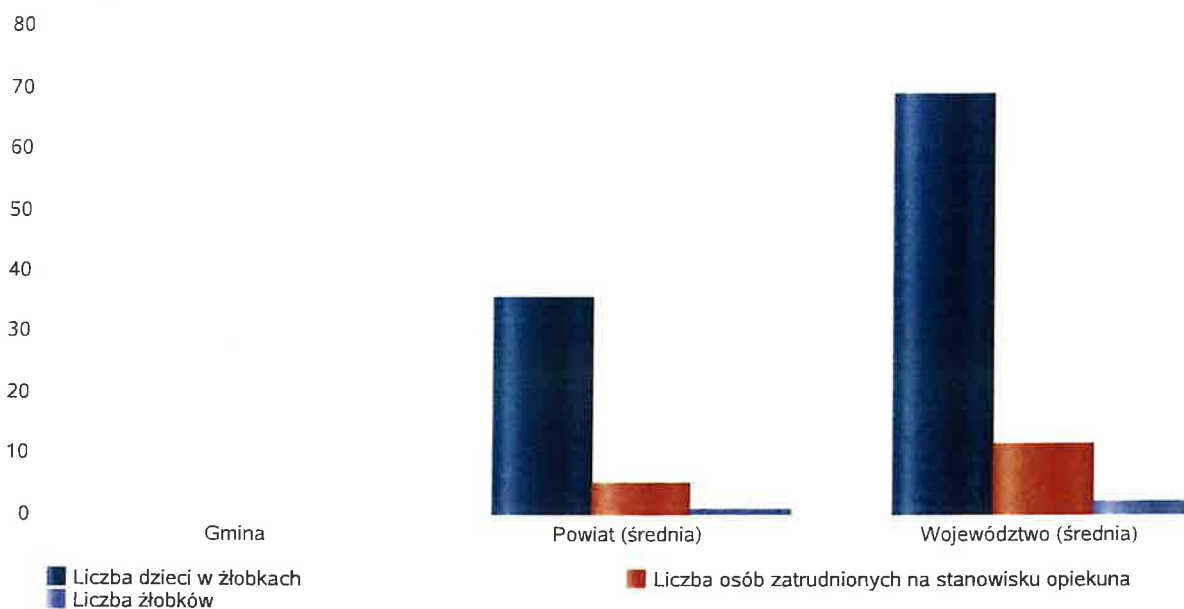
Rok	Wskaźnik
2019	26%
2020	24%
2021	31%
2022	27%
2023	23%



Liczba placówek i miejsc dla dzieci

Jednostka terytorialna	Miara	Wartość liczbową
Gmina	Liczba dzieci w żłobkach	0,00
Gmina	Liczba osób zatrudnionych na stanowisku opiekuna	0,00
Gmina	Liczba żłobków	0,00
Powiat (średnia)	Liczba dzieci w żłobkach	35,80
Powiat (średnia)	Liczba osób zatrudnionych na stanowisku opiekuna	5,30
Powiat (średnia)	Liczba żłobków	1,00
Województwo (średnia)	Liczba dzieci w żłobkach	68,92
Województwo (średnia)	Liczba osób zatrudnionych na stanowisku opiekuna	11,63
Województwo (średnia)	Liczba żłobków	2,30

Infrastruktura opieki nad dziećmi



Liczba placówek i miejsc dla dzieci

Jednostka terytorialna	Miara	Wartość liczbową
Gmina	Brakujące miejsca dla dzieci w żłobkach	0,00
Powiat (średnia)	Brakujące miejsca dla dzieci w żłobkach	2,00
Województwo (średnia)	Brakujące miejsca dla dzieci w żłobkach	28,80

Infrastruktura opieki nad dziećmi



INFRASTRUKTURA SPOŁECZNA
(stan na 31.XII)

WYSZCZEGÓLNIENIE		Rok 2022	Rok oceny 2023	Prognoza 2024*
INFRASTRUKTURA SPOŁECZNA				
Liczba mieszkań komunalnych w zasobie gminy	1	32	34	34
Liczba wniosków złożonych na mieszkanie komunalne z zasobów gminy	2	2	2	2
w tym z wiersza 1: Liczba mieszkań socjalnych (lokal)	3	0	0	0
Liczba oczekujących na mieszkanie socjalne	4	0	0	0
Liczba wyroków eksmisyjnych bez wskazania lokalu socjalnego	5	0	0	0
Liczba klubów i innych miejsc spotkań dla seniorów	6	2	3	4
Liczba hospicjów	7	0	0	0
Liczba ośrodków dla cudzoziemców	8	X	X	X

* Wielkość prognozy nie dotyczy wartości przyrostu lub spadku. W przypadku braku możliwości oszacowania wielkości liczbowych dla prognozy należy wpisać liczby odpowiadające danym z kolumny "Rok oceny 2023". Niniejsza instrukcja dotyczy wypełniania wszystkich tabel OZPS.

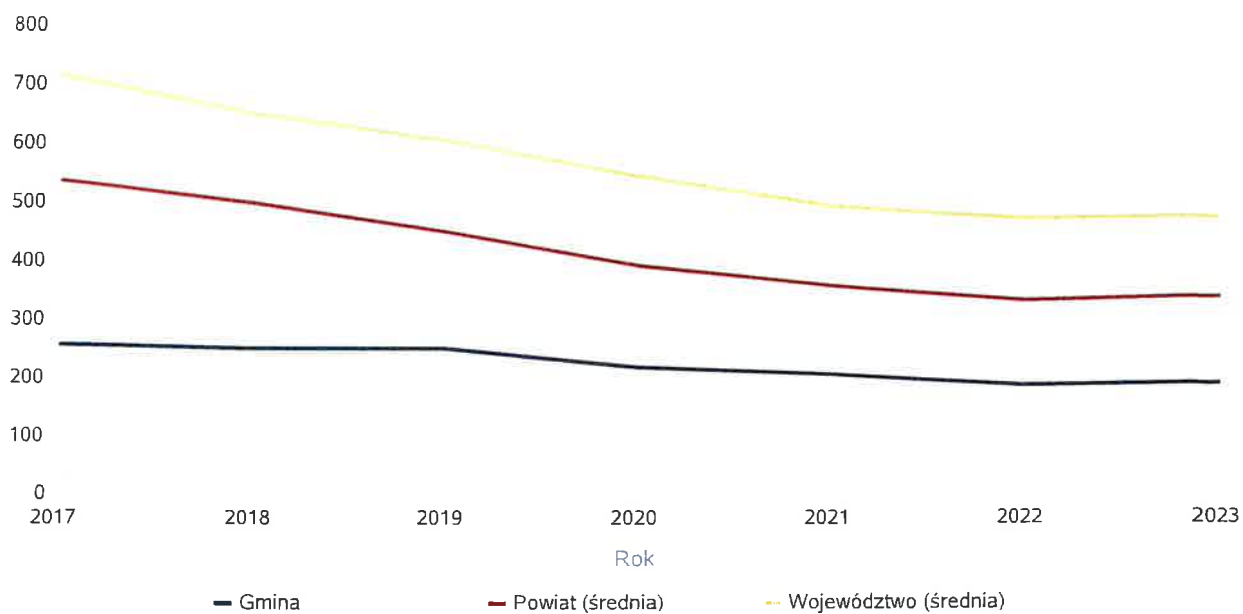
3. Dane o korzystających z pomocy i wsparcia

Pomoc i wsparcie w gminie Smoldzino z pomocy społecznej w 2023 roku uzyskało 287 osób, co stanowiło 8,80 % wszystkich mieszkańców gminy. W roku oceny, w stosunku do 2022 roku, łączna liczba osób korzystających z pomocy i wsparcia zwiększyła się o 8 osób. Natomiast liczba rodzin, którym przyznano świadczenie z pomocy społecznej zwiększyła się w stosunku do roku poprzedniego o 4 rodziny. W przypadku długotrwale korzystających z pomocy społecznej ich liczba osiągnęła poziom 111 osób, co oznaczało wzrost w stosunku do roku 2022 o 4 osoby. W gminie Smoldzino najczęściej występującymi przyczynami trudnej sytuacji życiowej osób i rodzin a jednocześnie powodami ubiegania się o pomoc społeczną, wskazanymi przez ośrodki pomocy społecznej w 2023 roku było kolejno: ubóstwo, długotrwała i ciężka choroba oraz bezrobocie. Poniżej prezentujemy w formie graficznej i tabelarycznej szczegółowe dane dotyczące: liczby rodzin i osób w rodzinach korzystających z pomocy społecznej w podziale na wiek i płeć, wskaźnika deprywacji lokalnej, liczby długotrwale korzystających z pomocy społecznej w podziale na płeć i grupy wiekowe, liczby osób i rodzin korzystających ze świadczeń pieniężnych i niepieniężnych, liczby osób korzystających z usług opiekuńczych i specjalistycznych usług opiekuńczych dla osób z zaburzeniami psychicznymi, liczby rodzin korzystających z poradnictwa specjalistycznego, wskaźnika pracy socjalnej, liczby rodzin korzystających z interwencji kryzysowej, wskaźnika kontraktu socjalnego w podziale na typy, wskaźnika projektów socjalnych.
Liczba osób korzystających ze świadczeń na podstawie wydanych decyzji Gmina rok 2023 to 189 osób

Liczba osób korzystających ze świadczeń na podstawie wydanych decyzji

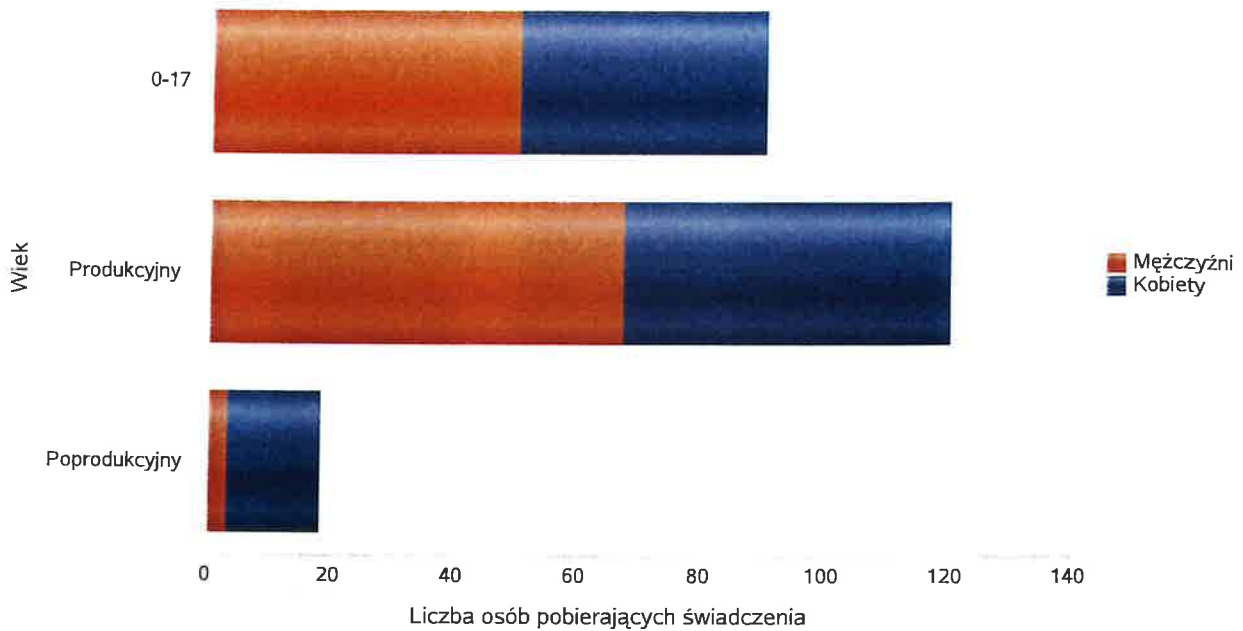
	Liczba świadczeniobiorców						
	2017	2018	2019	2020	2021	2022	2023
Gmina	256	251	250	218	203	185	189
Powiat (średnia)	537	498	452	393	356	330	338
Województwo (średnia)	715	651	604	545	491	471	474

Liczba świadczeniobiorców



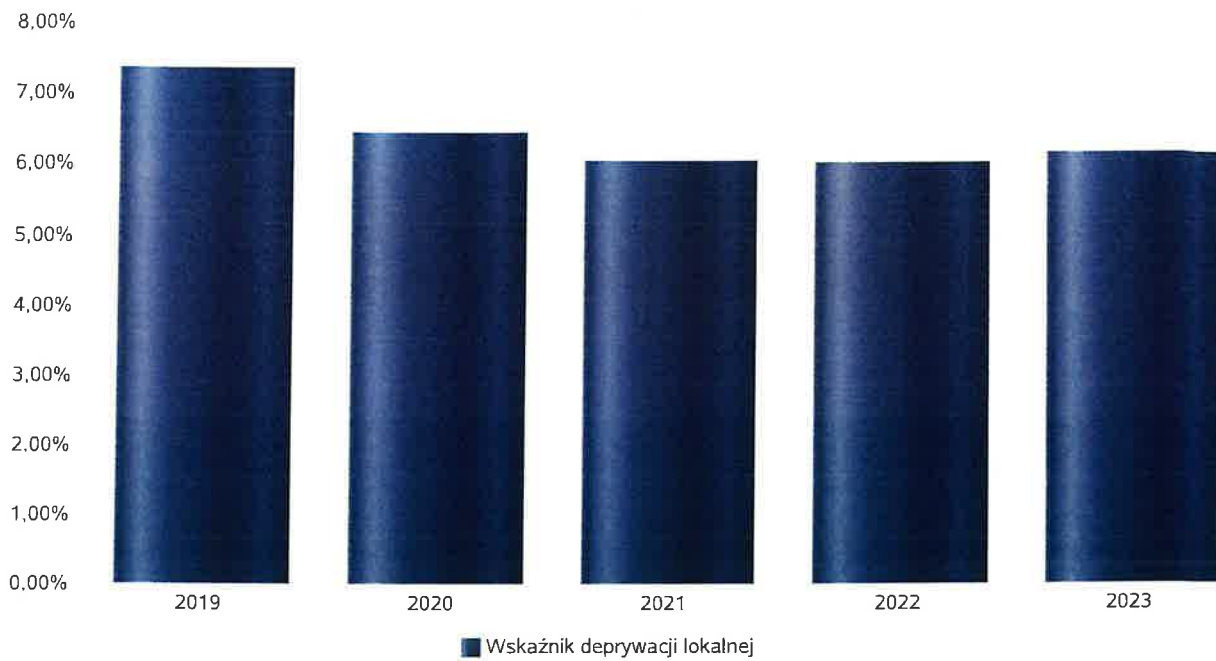
Liczba osób korzystających z pomocy społecznej w podziale na wiek i płeć wg liczby wypłaconych świadczeń

Grupa	Ogółem	Kobiety	Mężczyźni
0-17	90	40	50
Produkcyjny	120	53	67
Poprodukcyjny	18	15	3



Wskaźnik deprivacji lokalnej

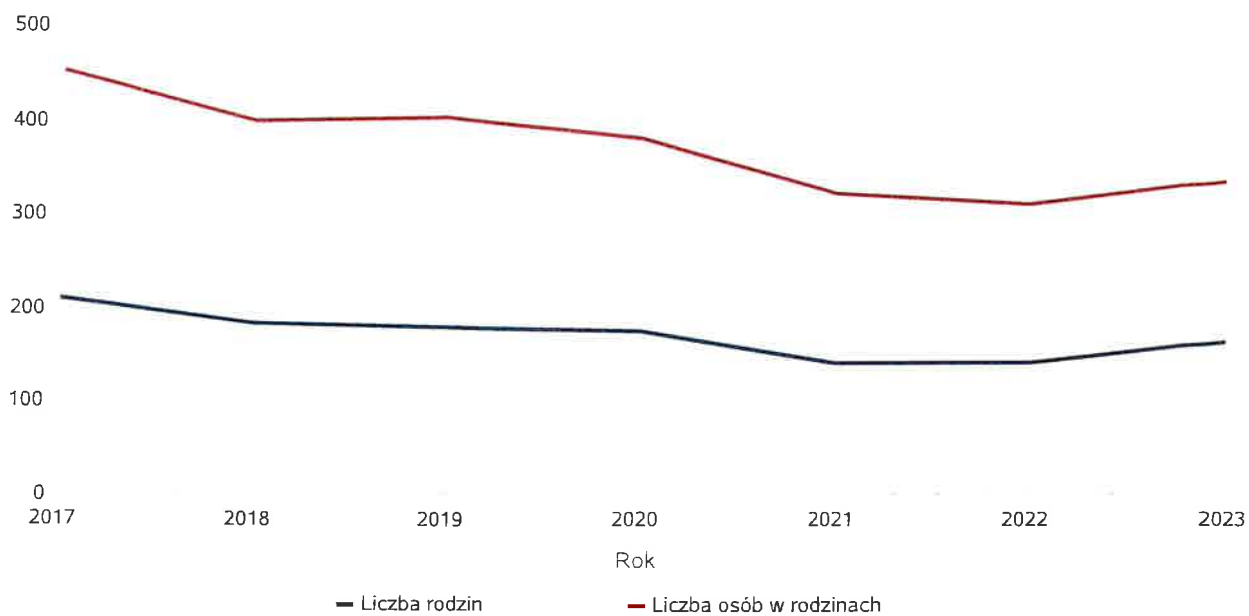
Rok	Wskaźnik deprivacji lokalnej
2019	7,36%
2020	6,45%
2021	6,05%
2022	6,01%
2023	6,14%



Liczba rodzin i liczba osób w rodzinach korzystających z pomocy społecznej

Rok	Liczba rodzin	Liczba osób w rodzinach
2017	210	454
2018	184	401
2019	180	404
2020	176	383
2021	142	324
2022	142	312
2023	164	336

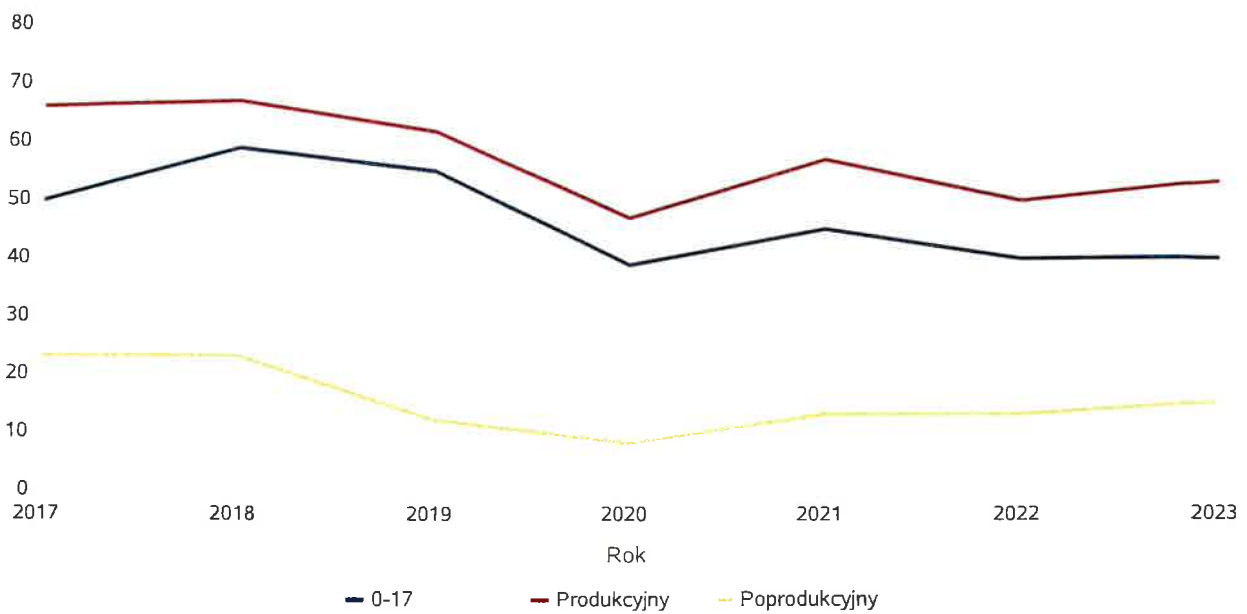
Korzystający z pomocy społecznej



Liczba kobiet korzystających z pomocy społecznej

Poziom	Wiek	Liczba kobiet korzystających z pomocy						
		2017	2018	2019	2020	2021	2022	2023
Smóldzino	0-17	50	59	55	39	45	40	40
	Produkcyjny	66	67	62	47	57	50	53
	Poprodukcyjny	23	23	12	8	13	13	15
Powiat (średnia)	0-17	129	124	103	94	84	77	79
	Produkcyjny	169	149	135	128	113	101	93
	Poprodukcyjny	45	42	41	31	32	31	34
Województwo (średnia)	0-17	148	132	120	106	91	100	93
	Produkcyjny	215	179	164	158	141	140	126
	Poprodukcyjny	83	80	83	74	73	69	69

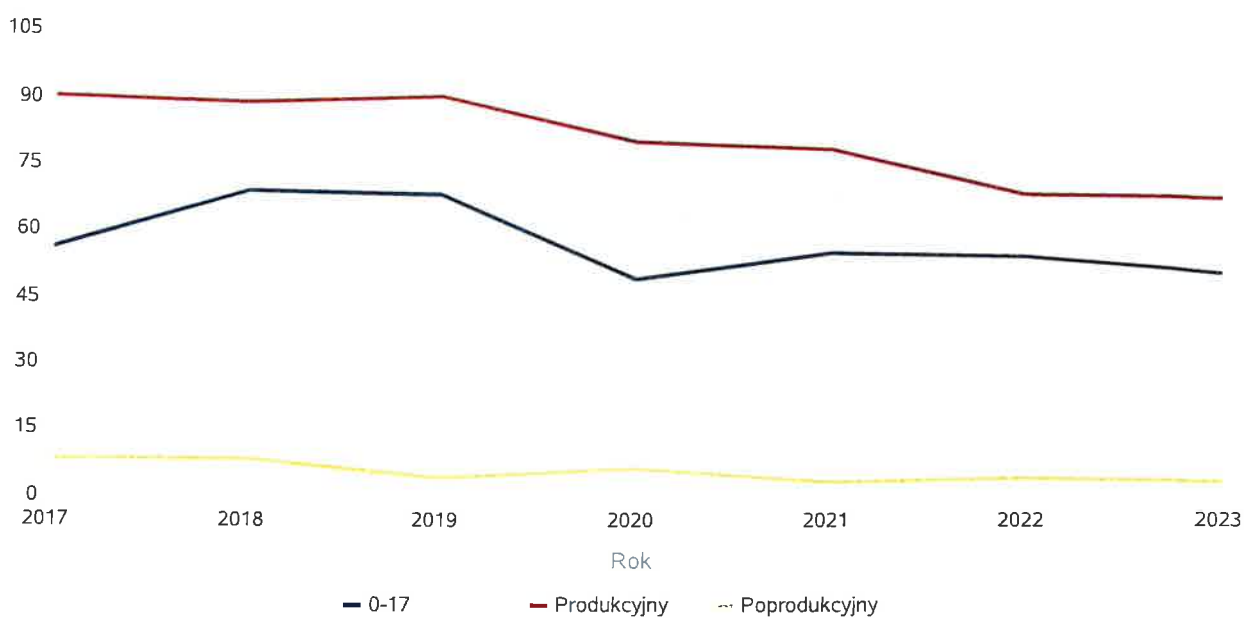
Liczba kobiet korzystających z pomocy



Liczba mężczyzn korzystających z pomocy społecznej

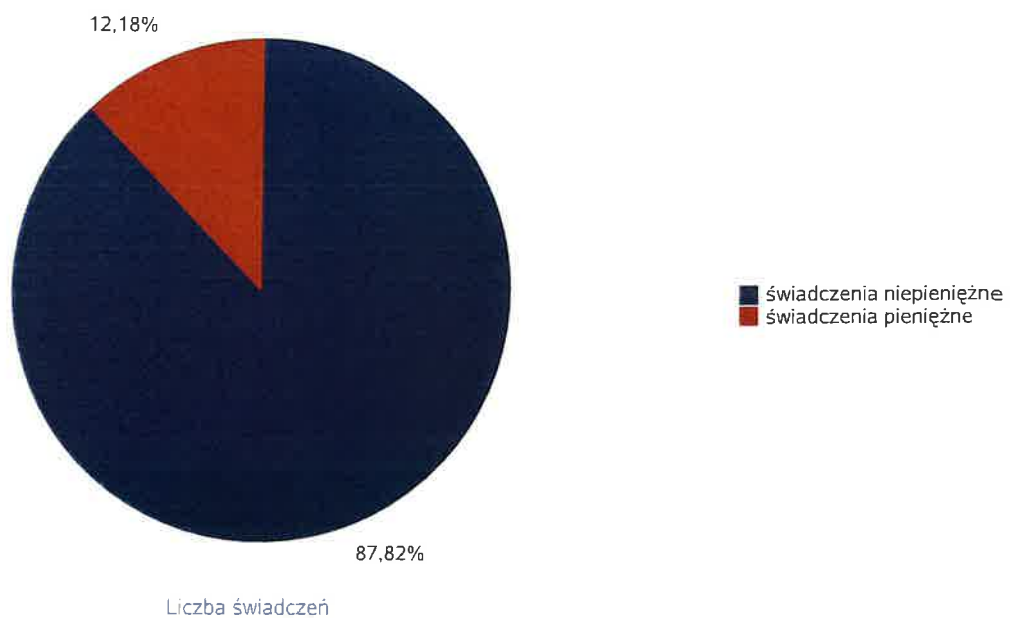
		Liczba mężczyzn korzystających z pomocy						
Poziom	Wiek	2017	2018	2019	2020	2021	2022	2023
Smółdzino	0-17	56	69	68	49	55	54	50
	Produkcyjny	90	89	90	80	78	68	67
	Poprodukcyjny	8	8	4	6	3	4	3
Powiat (średnia)	0-17	144	134	119	103	90	86	87
	Produkcyjny	218	200	185	184	162	145	137
	Poprodukcyjny	16	13	15	13	14	12	15
Województwo (średnia)	0-17	160	142	130	115	98	107	103
	Produkcyjny	251	213	202	199	182	165	162
	Poprodukcyjny	31	29	30	29	30	30	30

Liczba mężczyzn korzystających z pomocy



Liczba świadczeń pieniężnych i niepieniężnych z pomocy społecznej

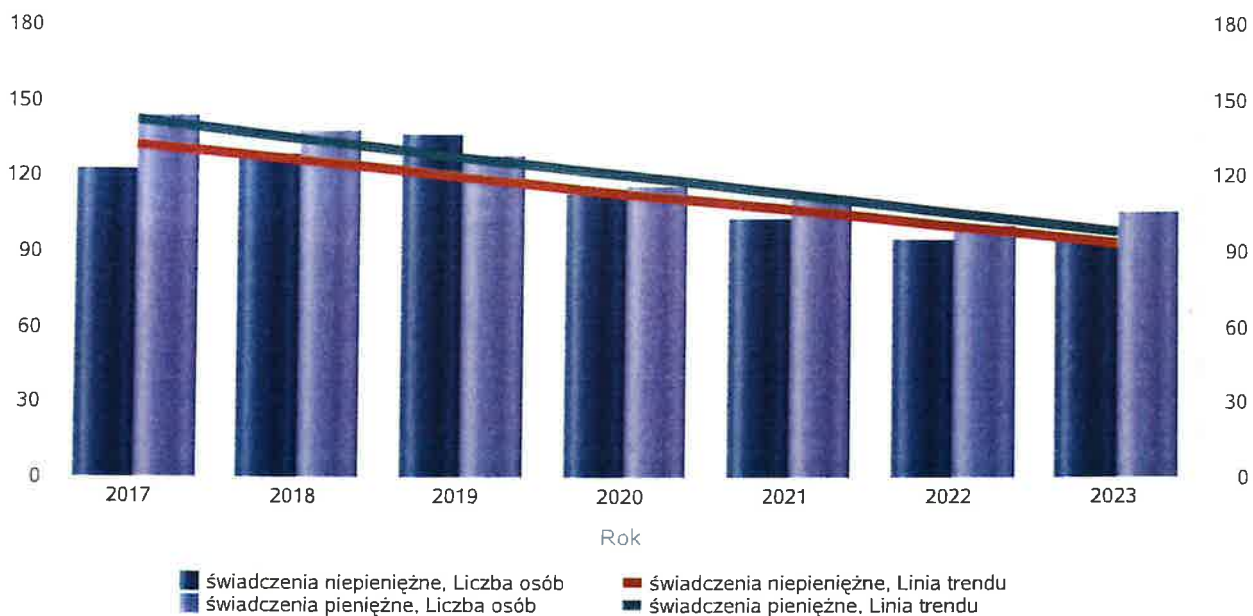
Rodzaj świadczenia	Liczba świadczeń
świadczenia niepieniężne	7 141
świadczenia pieniężne	990



Liczba osób korzystających ze świadczeń pieniężnych i niepieniężnych

Rodzaj świadczenia	Liczba osób						
	2017	2018	2019	2020	2021	2022	2023
świadczenia niepieniężne	123	129	136	113	103	95	95
świadczenia pieniężne	144	138	128	116	112	100	105

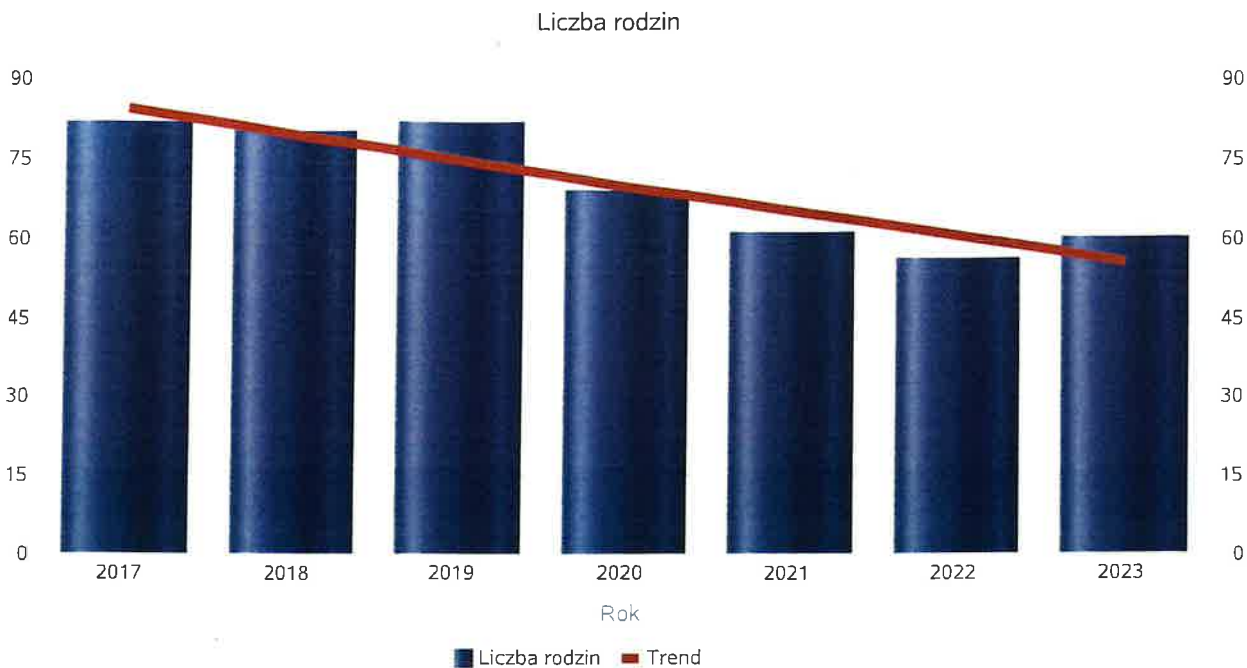
Liczba osób korzystających ze świadczeń pieniężnych i niepieniężnych



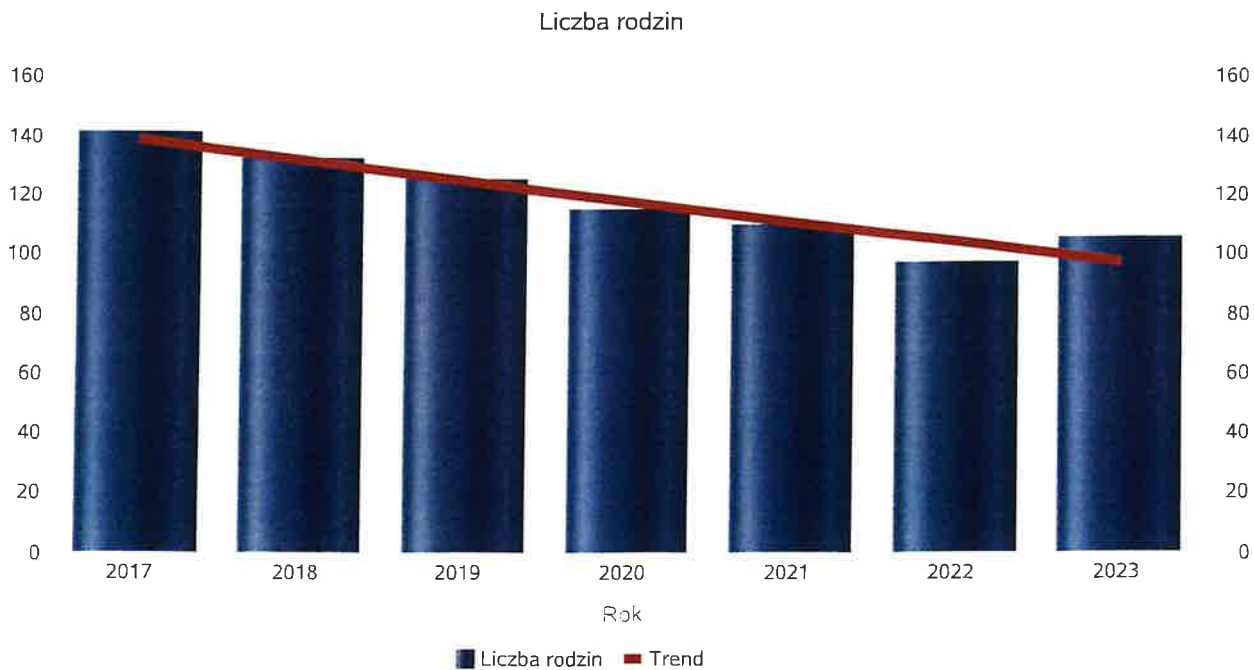
Liczba rodzin korzystających ze świadczeń pieniężnych i niepieniężnych

Rodzaj świadczenia	Liczba rodzin						
	2017	2018	2019	2020	2021	2022	2023
świadczenia niepieniężne	82	80	82	69	61	56	60
świadczenia pieniężne	141	132	125	115	110	97	105

świadczenia niepieniężne



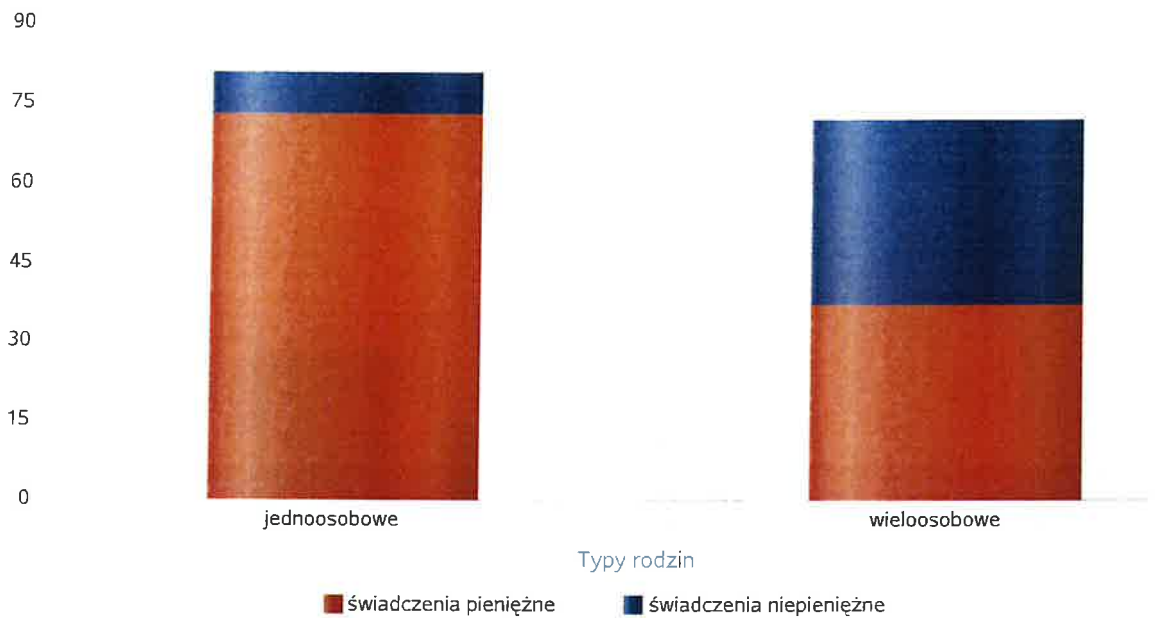
świadczenia pieniężne



Rodzaje świadczeń, z których korzystają poszczególne typy rodzin

Typy rodzin	Liczba rodzin pobierających świadczenia		
	Ogółem	Świadczenia pieniężne	Świadczenia niepieniężne
jednoosobowe	73	73	8
wielooosobowe	54	37	35

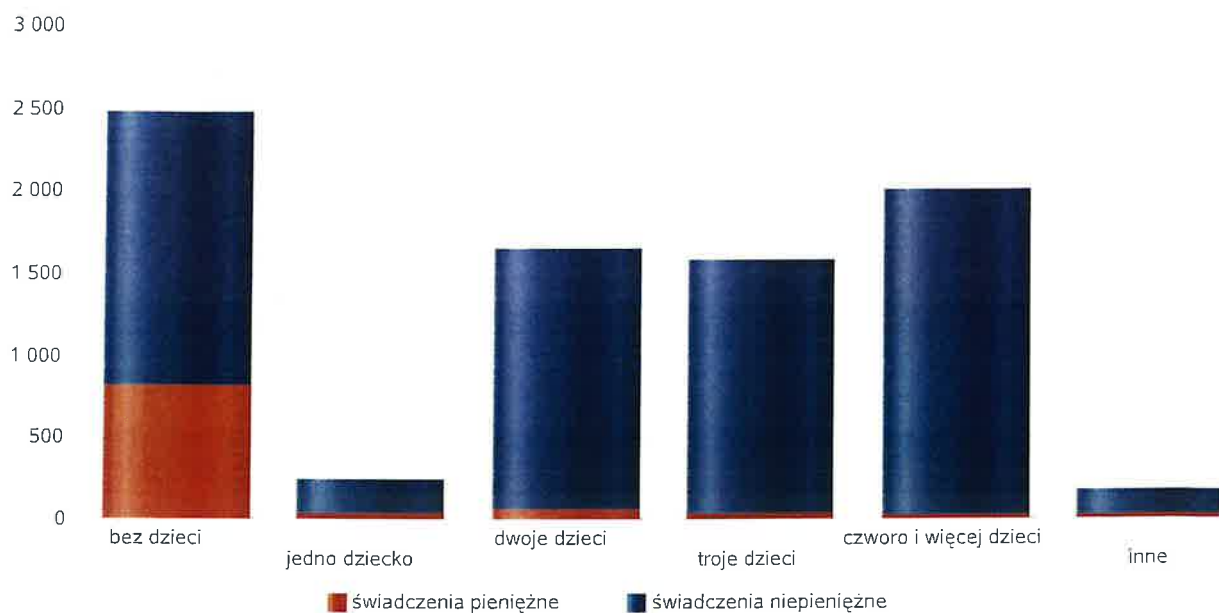
Liczba rodzin pobierających świadczenia



Rodzaje świadczeń, z których korzystają poszczególne typy rodzin ze względu na liczbę dzieci

Typ rodziny	Liczba świadczeń		
	Ogółem	Świadczenia pieniężne	Świadczenia niepieniężne
bez dzieci	2473	815	1658
jedno dziecko	246	31	215
dwoje dzieci	1653	55	1598
troje dzieci	1578	37	1541
czworo i więcej dzieci	2011	25	1986
inne	170	27	143

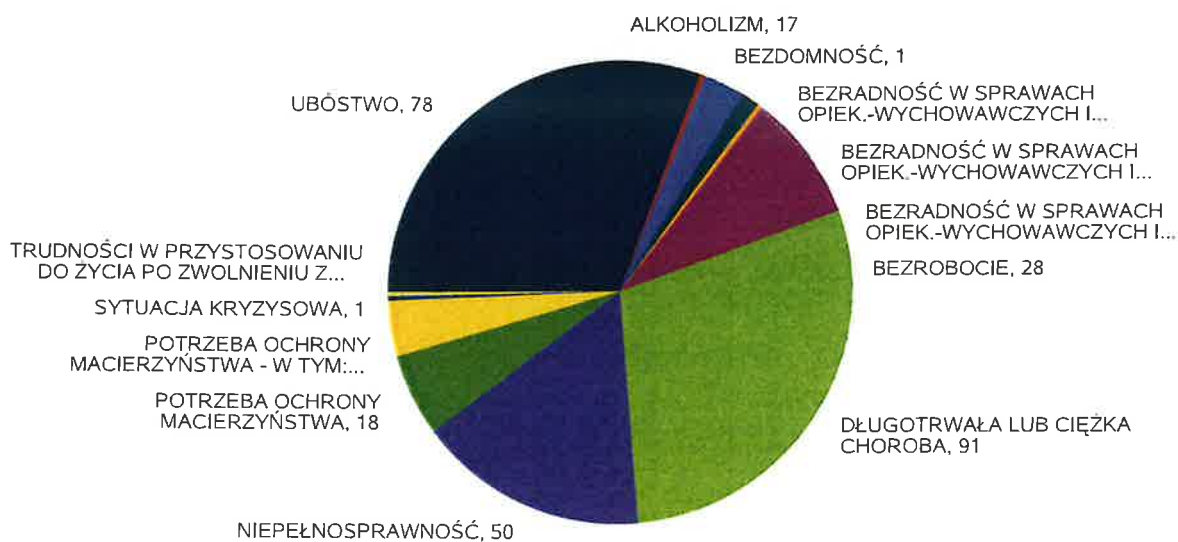
Liczba świadczeń



Powody udzielania pomocy rodzinom

Powody udzielenia pomocy i wsparcia - ranking	LICZBA RODZIN OGÓŁEM
DŁUGOTRWĄŁA LUB CIĘŻKA CHOROBA	91
UBÓSTWO	78
NIEPEŁNOSPRAWNOŚĆ	50
BEZROBOCIE	28
POTRZEBA OCHRONY MACIERZYŃSTWA	18
ALKOHOLIZM	17
POTRZEBA OCHRONY MACIERZYŃSTWA - W TYM: POTRZEBA OCHRONY WIELODZIETNOŚCI	12
BEZRADNOŚĆ W SPRAWACH OPIEK.-WYCHOWAWCZYCH I PROWADZENIA GOSPODARSTWA DOMOWEGO - OGÓŁEM	9
BEZRADNOŚĆ W SPRAWACH OPIEK.-WYCHOWAWCZYCH I PROWADZENIA GOSPODARSTWA DOMOWEGO - OGÓŁEM - W TYM: RODZINY NIEPEŁNE	4
BEZDOMNOŚĆ	1
BEZRADNOŚĆ W SPRAWACH OPIEK.-WYCHOWAWCZYCH I PROWADZENIA GOSPODARSTWA DOMOWEGO - OGÓŁEM - W TYM: RODZINY WIELODZIETNE	1
SYTUACJA KRYZYSOWA	1
TRUDNOŚCI W PRZYSTOSOWANIU DO ŻYCIA PO ZWOLNIENIU Z ZAKŁADU KARNEGO	1

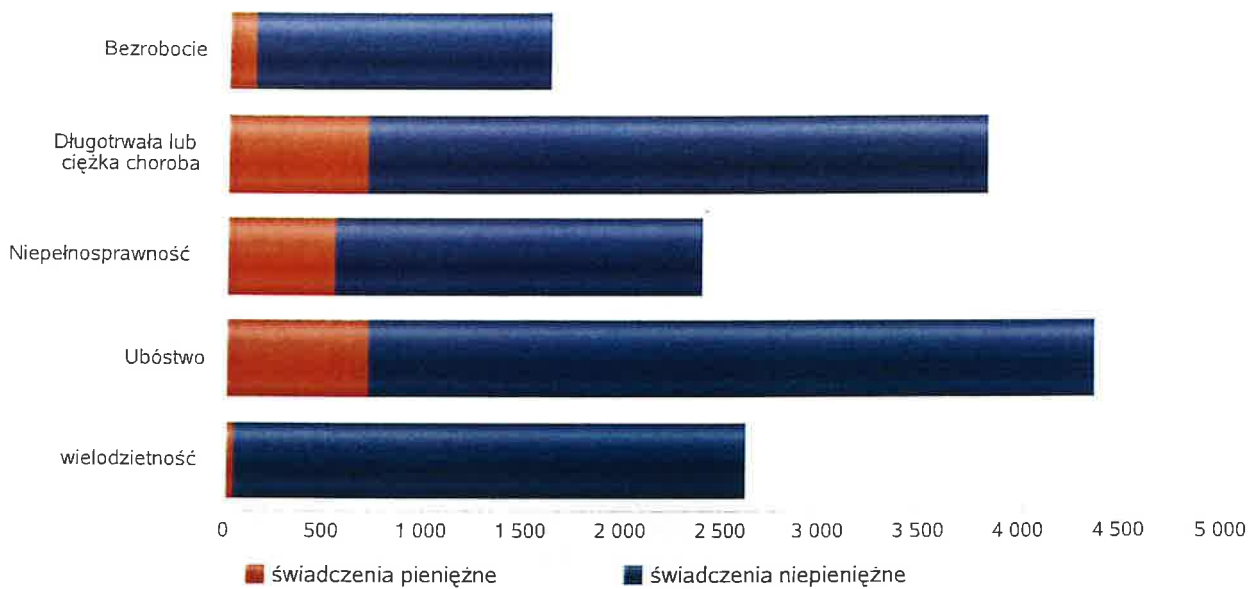
Powody udzielenia pomocy i wsparcia



Główne powody przyznania świadczeń w roku

Powód przyznania	Ogółem	Liczba świadczeń	
		świadczenia niepieniężne	świadczenia pieniężne
Ubóstwo	4 356	3 647	709
Długotrwała lub ciężka choroba	3 816	3 117	699
wielodzietność	2 613	2 572	41
Niepełnosprawność	2 382	1 844	538
Bezrobocie	1 613	1 484	129

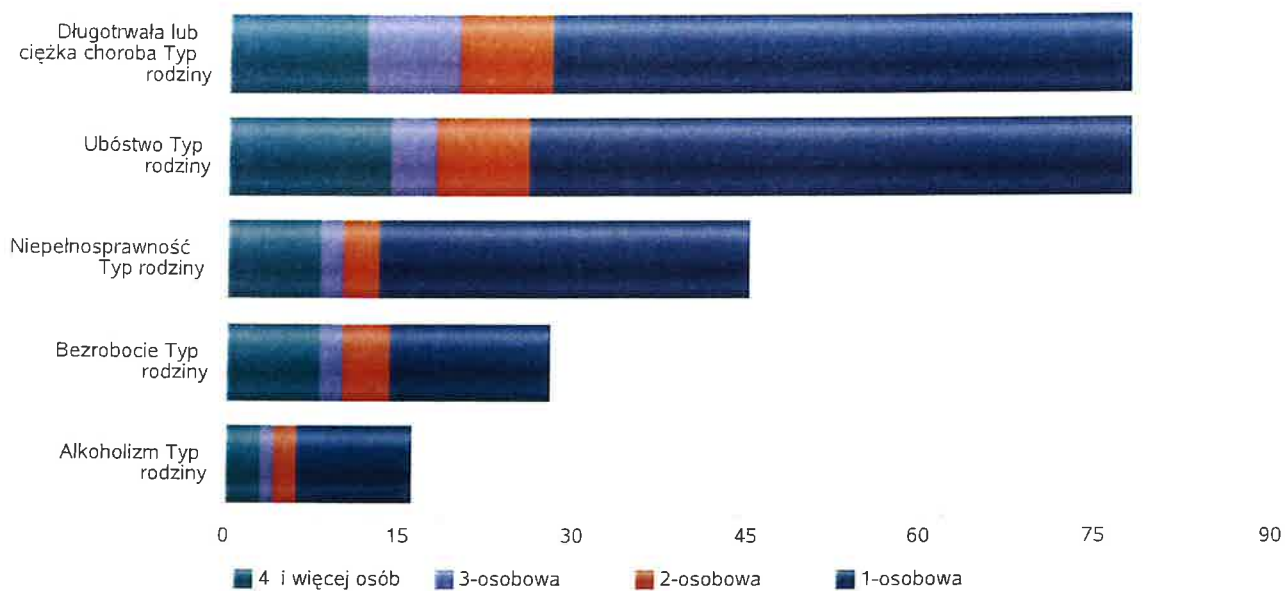
Liczba świadczeń



Główne powody przyznawania pomocy dla rodzin jednoosobowych i wieloosobowych

Powód przyznania	Ogółem	Typ rodziny	Typ rodziny	Typ rodziny	Typ rodziny
		1-osobowa	2-osobowa	3-osobowa	4 i więcej osób
Długotrwała lub ciężka choroba	78	50	8	8	12
Ubóstwo	78	52	8	4	14
Niepełnosprawność	45	32	3	2	8
Bezrobocie	28	14	4	2	8
Alkoholizm	16	10	2	1	3

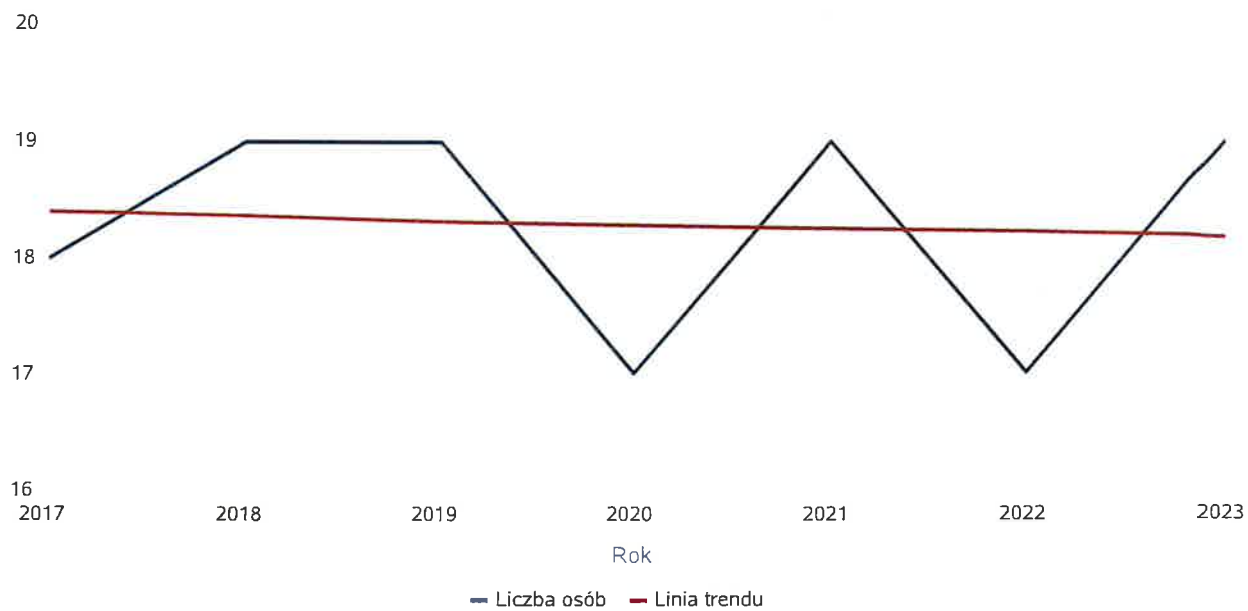
Liczba rodzin pobierających świadczenia wg powodów



Liczba osób korzystających z usług opiekuńczych

Rok	Liczba osób
2017	18
2018	19
2019	19
2020	17
2021	19
2022	17
2023	19

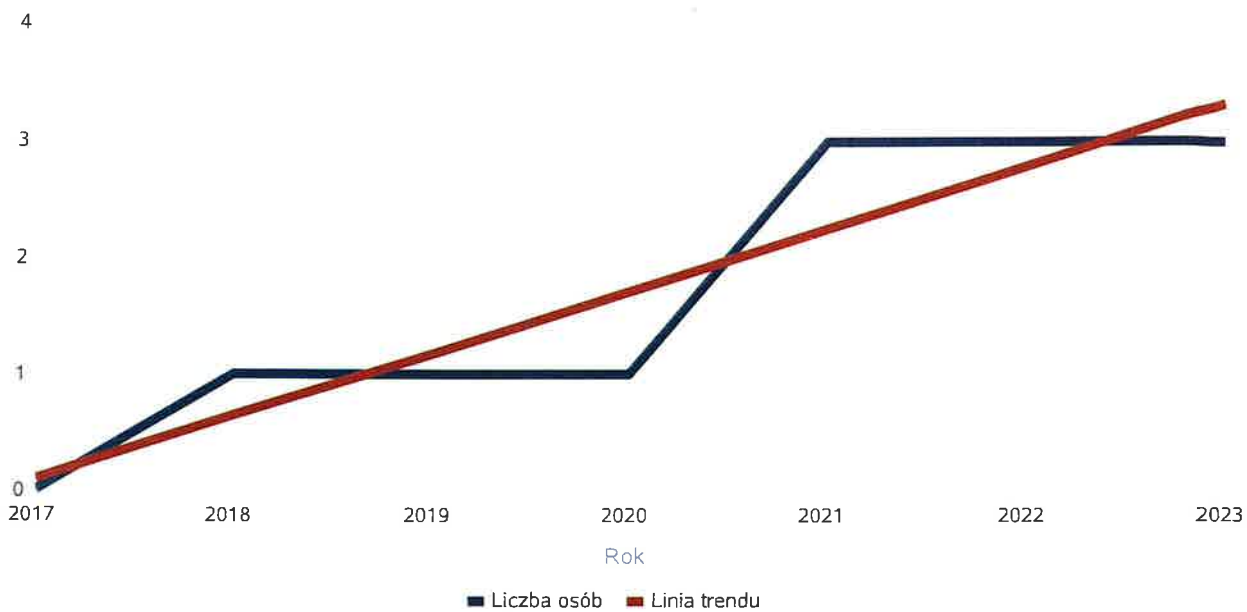
Liczba osób



Liczba osób korzystających ze specjalistycznych usług opiekuńczych

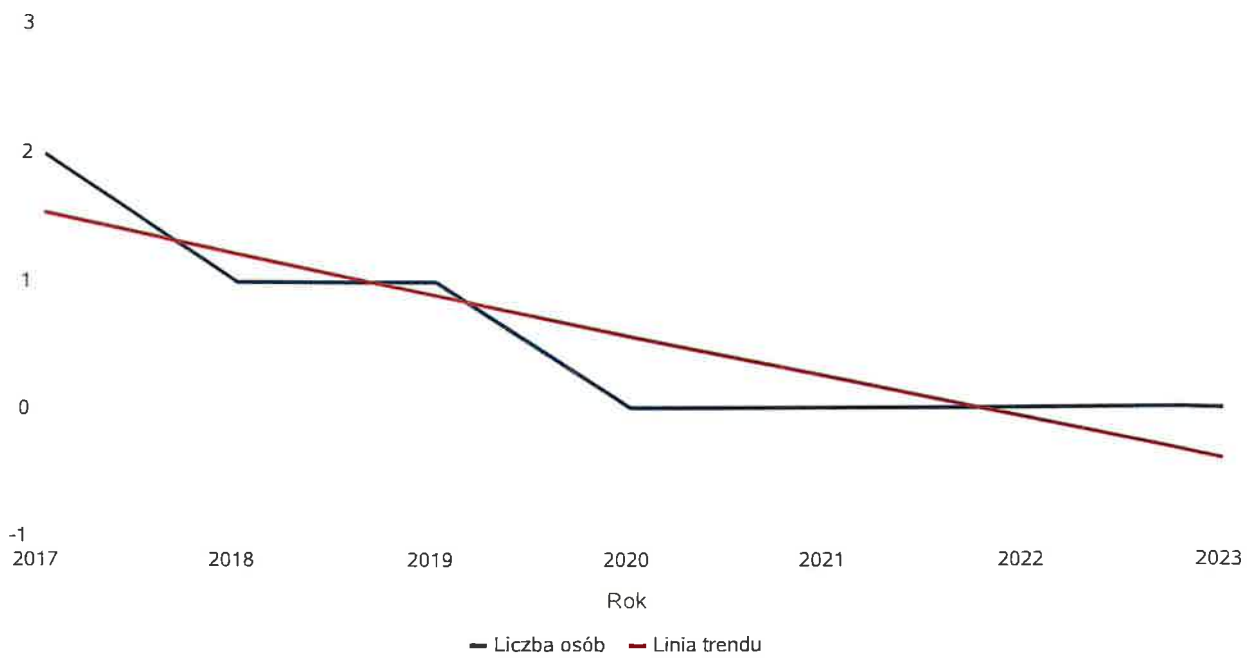
Rok	Liczba osób
2017	0
2018	1
2019	1
2020	1
2021	3
2022	3
2023	3

Liczba osób



Liczba osób korzystających z usług specjalistycznych opiekuńczych dla osób z zaburzeniami psychicznymi

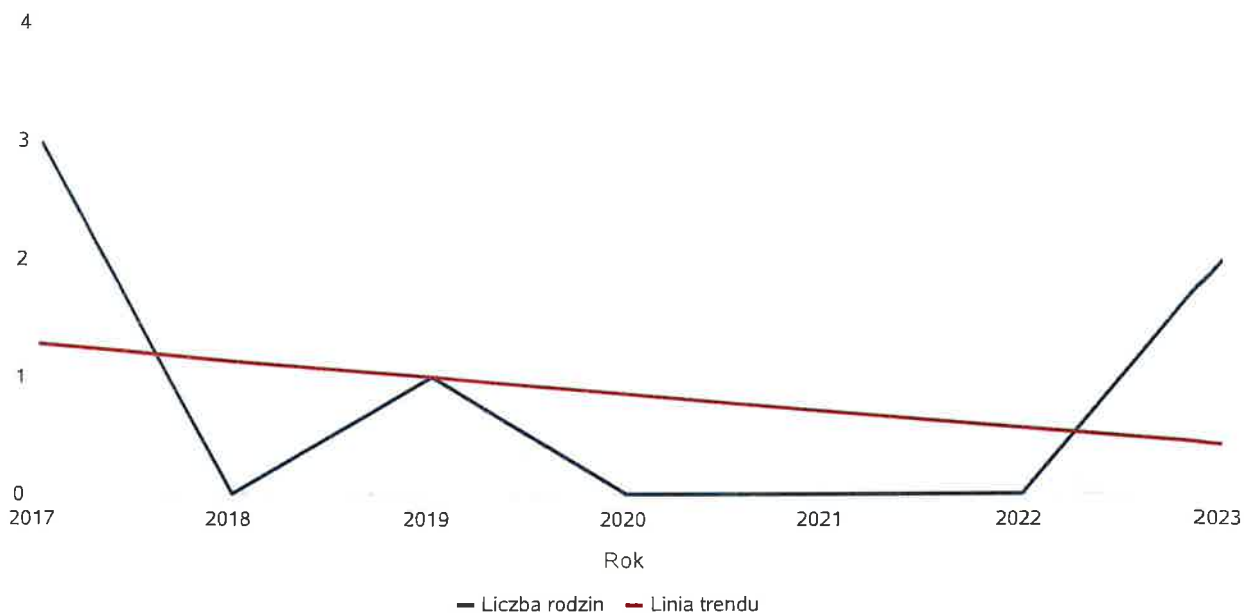
Rok	Liczba osób
2017	2
2018	1
2019	1
2020	0
2021	0
2022	0
2023	0



Liczba rodzin korzystających z poradnictwa specjalistycznego

Rodzaj	Liczba rodzin w latach						
	2017	2018	2019	2020	2021	2022	2023
Poradnictwo specjalistyczne	3	0	1	0	0	0	2

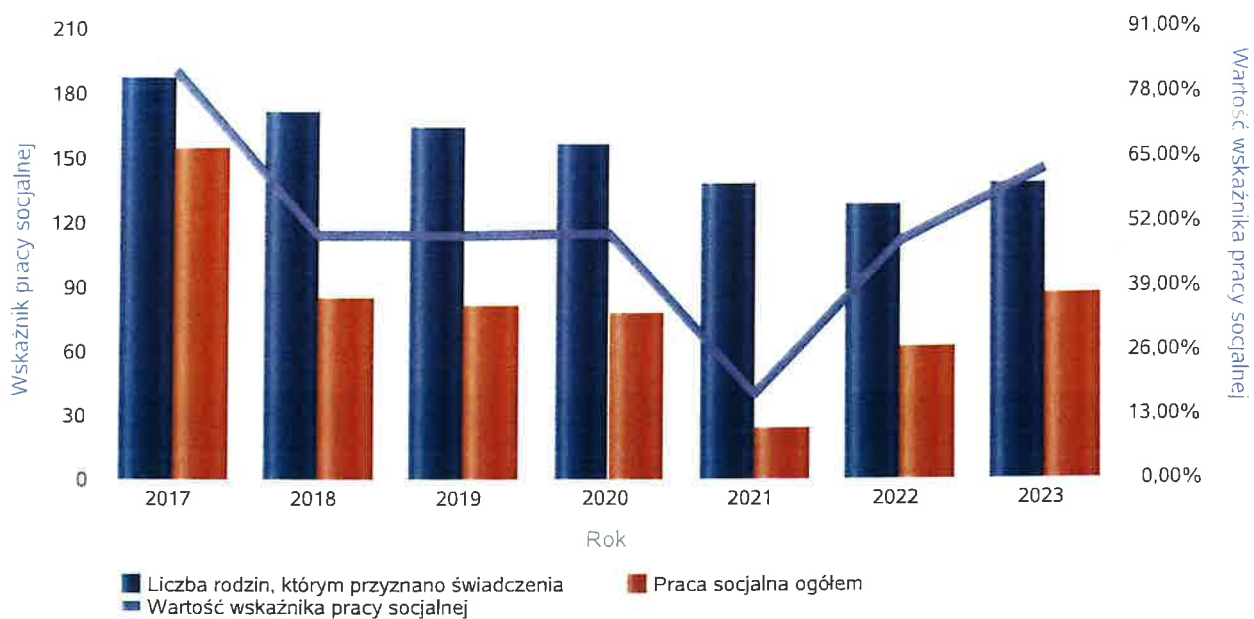
Liczba rodzin



Wskaźnik pracy socjalnej - wskaźnik obliczany jako stosunek liczby rodzin objętych pracą socjalną do rodzin osób, którym przyznano świadczenie pomnożony przez 100%

	2017	2018	2019	2020	2021	2022	2023
Wskaźnik pracy socjalnej	82,89%	49,71%	49,39%	50,00%	17,39%	48,44%	63,04%
Liczba rodzin, którym przyznano świadczenia	187	171	164	156	138	128	138
Praca socjalna ogółem	155	85	81	78	24	62	87

Wskaźnik pracy socjalnej

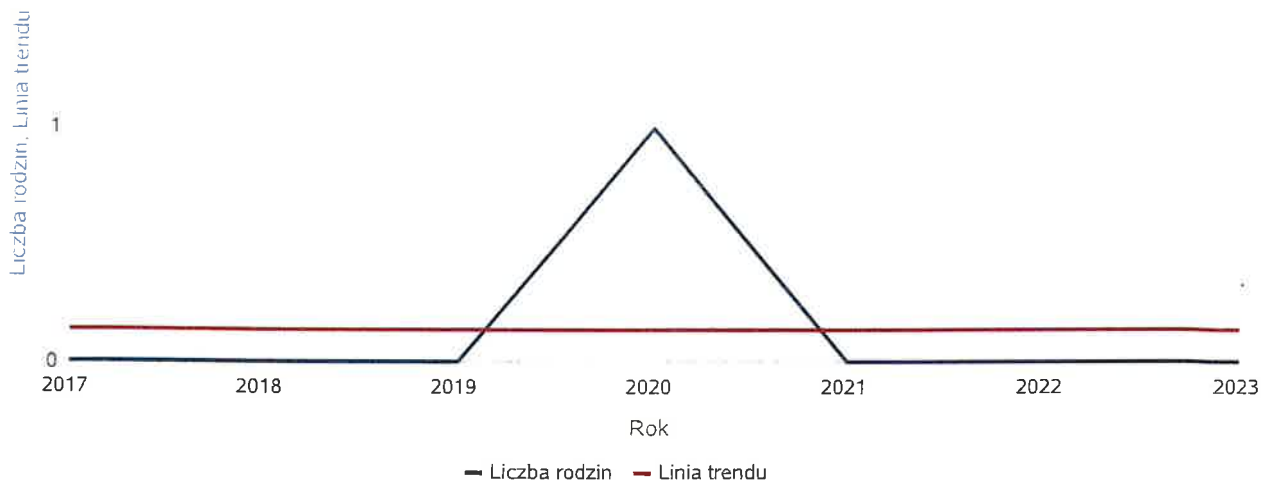


Liczba rodzin korzystających z interwencji kryzysowej

Udzielone świadczenia	Liczba rodzin						
	2017	2018	2019	2020	2021	2022	2023
Interwencja kryzysowa	0	0	0	1	0	0	0

Liczba rodzin korzystających z interwencji kryzysowej

2

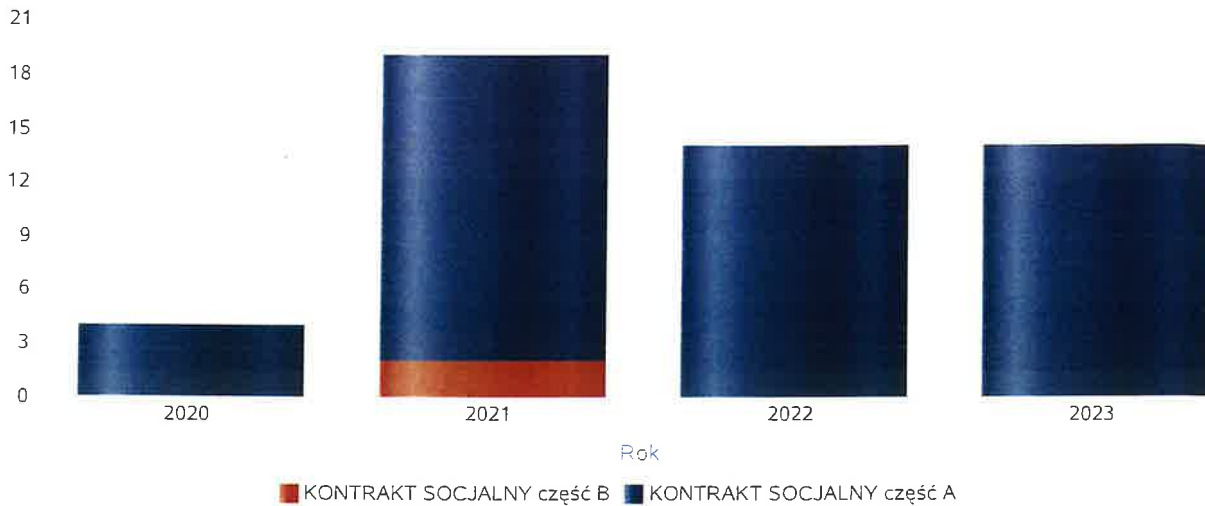


Kontrakt socjalny

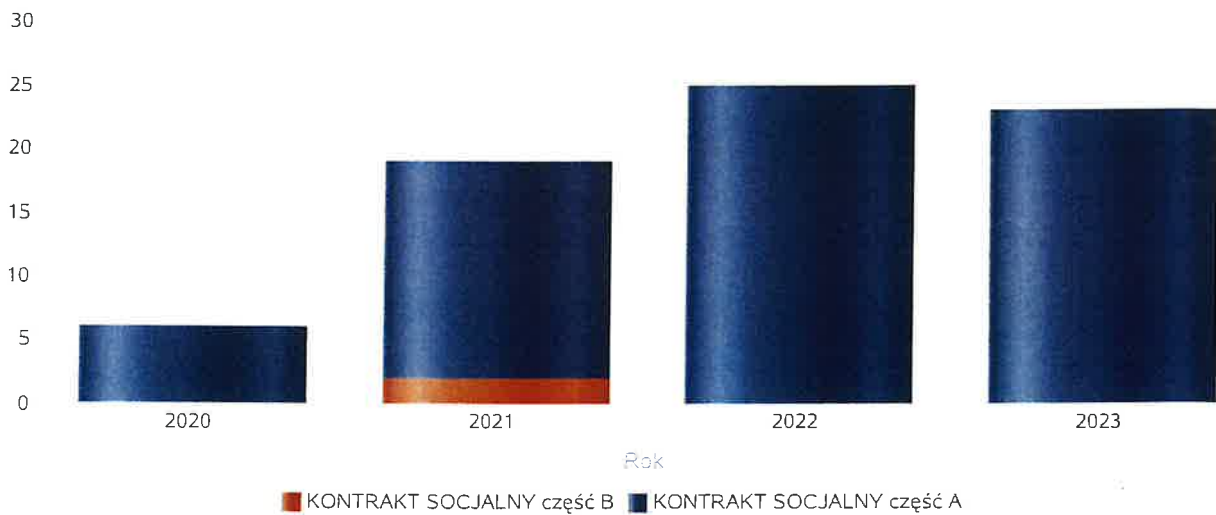
Wskaźnik obliczany jako udział osób objętych kontraktem socjalnym typu A i typu B w ogólnej liczbie osób nim objętych

Rok	Praca socjalna	Liczba kontraktów/projektów	Liczba osób objętych kontraktami/projektami socjalnymi
2020	KONTRAKT SOCJALNY część A	4	6
	KONTRAKT SOCJALNY część B	0	0
2021	KONTRAKT SOCJALNY część A	17	17
	KONTRAKT SOCJALNY część B	2	2
2022	KONTRAKT SOCJALNY część A	14	25
	KONTRAKT SOCJALNY część B	0	0
2023	KONTRAKT SOCJALNY część A	14	23
	KONTRAKT SOCJALNY część B	0	0

Liczba kontraktów/projektów



Liczba osób objętych kontraktami/projektami socjalnymi



Liczba projektów socjalnych w odniesieniu do liczby osób nimi objętych

	2017	2018	2019	2020	2021	2022	2023
LICZBA KONTRAKTÓW/PROJEKTÓW SOCJALNYCH	0	0	0	0	0	0	0
LICZBA OSÓB OBJĘTA KONTRAKTAMI/PROJEKTAMI SOCJALNYMI	0	0	0	0	0	0	0

1

Wskaźnik pracy socjalnej

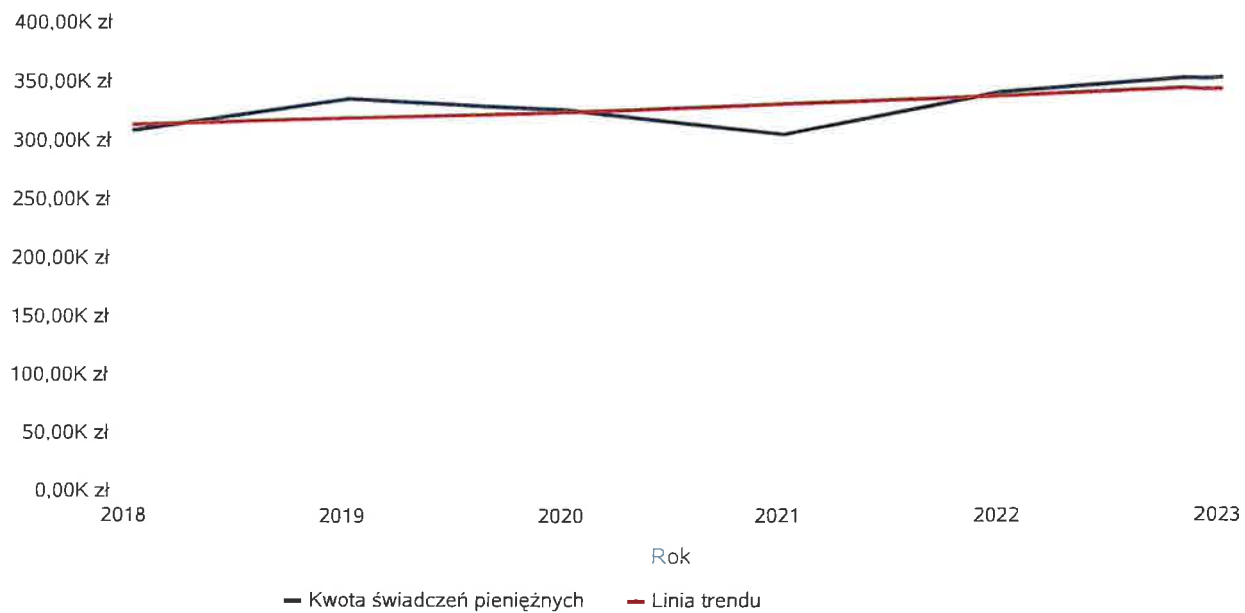


■ LICZBA KONTRAKTÓW/PROJEKTÓW SOCJALNYCH
 ■ LICZBA OSÓB OBJĘTA KONTRAKTAMI/PROJEKTAMI SOCJALNYMI

Świadczenia pieniężne z pomocy społecznej

Rok	Kwota świadczeń pieniężnych
2018	308 726,52 zł
2019	337 426,31 zł
2020	327 293,12 zł
2021	305 923,75 zł
2022	341 847,29 zł
2023	354 912,36 zł

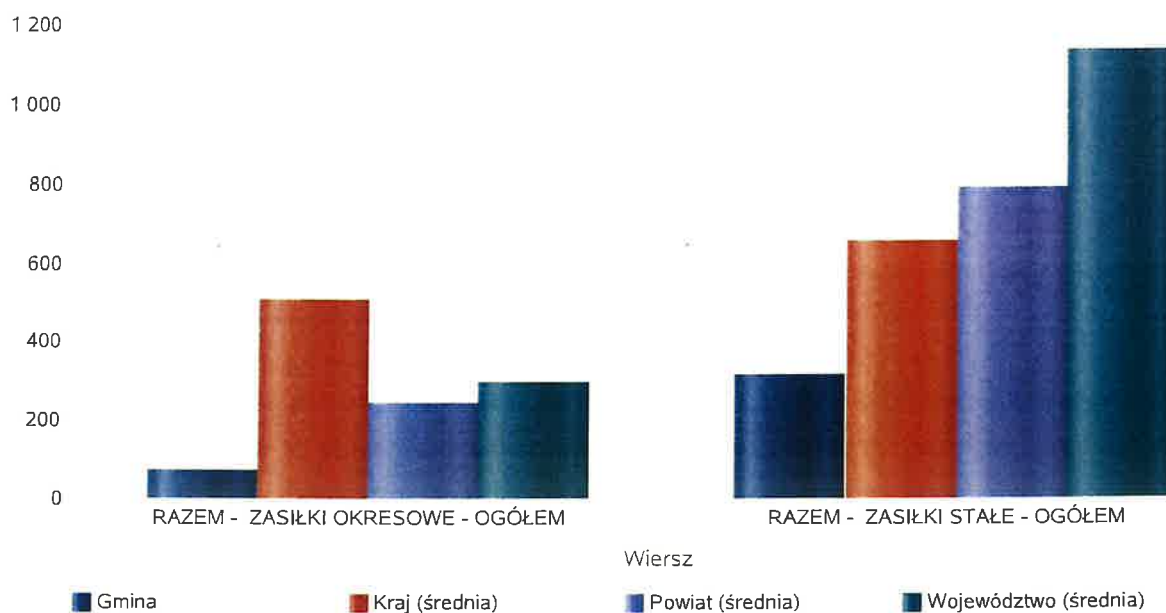
Kwota świadczeń pieniężnych



Podstawowe statystyki dla świadczeń pieniężnych

Poziom	Wiersz	Liczba świadczeń
Gmina	RAZEM - ZASIŁKI OKRESOWE - OGÓŁEM	75
	RAZEM - ZASIŁKI STAŁE - OGÓŁEM	317
Powiat (średnia)	RAZEM - ZASIŁKI OKRESOWE - OGÓŁEM	245
	RAZEM - ZASIŁKI STAŁE - OGÓŁEM	789
Województwo (średnia)	RAZEM - ZASIŁKI OKRESOWE - OGÓŁEM	296
	RAZEM - ZASIŁKI STAŁE - OGÓŁEM	1 136
Kraj (średnia)	RAZEM - ZASIŁKI OKRESOWE - OGÓŁEM	510
	RAZEM - ZASIŁKI STAŁE - OGÓŁEM	655

Liczba świadczeń



**DANE O KORZYSTAJĄCYCH Z POMOCY I WSPARCIA
w całym okresie sprawozdawczym**

WYSZCZEGÓLNIENIE		Rok 2022	Rok oceny 2023	Prognoza 2024
OSOBY I RODZINY, KTÓRYM UDZIELONO POMOCY I WSPARCIA				
Liczba osób	1	279	287	287
OSOBY I RODZINY, KTÓRYM PRZYZNANO ŚWIADCZENIE				
Liczba osób	2	185	189	189
W tym: osoby długotrwale korzystające	3	107	111	111
Wiek 0-17	4	69	66	66
Wiek produkcyjny *	5	85	86	86
Wiek poprodukcyjny **	6	31	37	37
Liczba rodzin	7	128	138	138
Liczba osób w rodzinach	8	279	287	287
w tym: KOBIETY (z wierszy 2-6)				
Ogółem	9	90	100	100
W tym: osoby długotrwale korzystające	10	49	56	56
Wiek 0-17	11	28	27	27
Wiek 18-59	12	37	42	42
Wiek 60 lat i więcej	13	25	31	31
OSOBY I RODZINY, Z KTÓRYMI PRZEPROWADZONO WYWIAD ŚRODOWISKOWY				
Liczba osób ogółem	14	370	358	358
Liczba rodzin	15	128	138	138
Liczba osób w rodzinach	16	279	287	287
KONTRAKT SOCJALNY				
Liczba zawartych kontraktów socjalnych - ogółem	17	14	14	14
Liczba osób objętych kontraktem socjalnym - ogółem	18	25	23	20

* wiek produkcyjny: kobiety w wieku 18-59 lat, mężczyźni 18-64 lat

** wiek poprodukcyjny: kobiety w wieku 60 i więcej, mężczyźni 65 i więcej

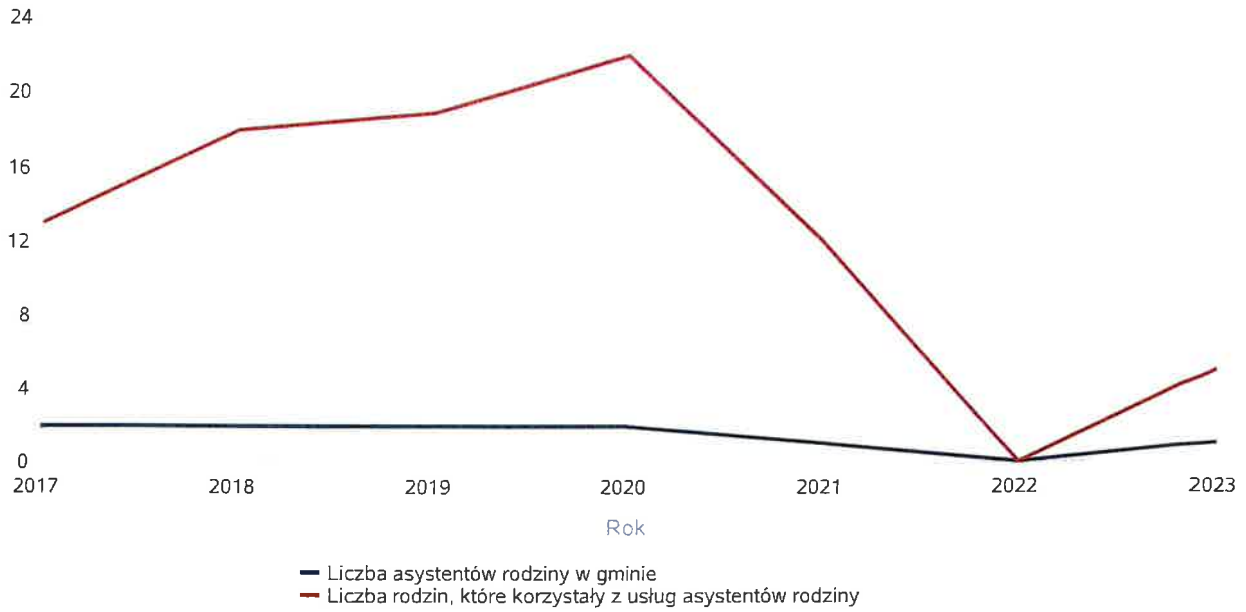
3.1. Dane o korzystających z pomocy i wsparcia GMINA - ZADANIA OPS, CUS oraz MOPS, MOPR

Pomoc i wsparcie w gminie Smoldzino z pomocy społecznej w 2023 roku w postaci świadczeń pieniężnych uzyskało 287 osób. Odpłatność gminy za pobyt w Domu Pomocy Społecznej dotyczyła 10 osób. Poniżej prezentujemy w formie graficznej i tabelarycznej szczegółowe dane dotyczące świadczeń pieniężnych z pomocy społecznej w podziale na zasiłki stałe, okresowe oraz celowe, liczby asystentów rodziny, liczby rodzin wspieranych i liczby osób objętych pracą asystenta rodziny.

Liczba asystentów rodziny oraz liczba rodzin objętych pracą asystenta rodziny

	2017	2018	2019	2020	2021	2022	2023
Liczba asystentów rodziny w gminie	2	2	2	2	1	0	1
Liczba rodzin, które korzystały z usług asystentów rodziny	13	18	19	22	12	0	5

Liczba asystentów rodziny oraz liczba rodzin



**Dane o osobach korzystających z pomocy i wsparcia
GMINA - ZADANIA OPS, CUS ORAZ MOPS, MOPR
wypełniają wyłącznie gminy i miasta na prawach powiatu
w całym okresie sprawozdawczym**

WYSZCZEGÓLNIENIE		Rok 2022	Rok oceny 2023	Prognoza 2024
ŚWIADCZENIA PIENIĘŻNE Z POMOCY SPOŁECZNEJ				
ZASIŁEK STAŁY				
Liczba osób	1	35	31	31
Kwota świadczeń w złotych	2	217 652	206 162	206 162
W tym: (wiersze 3-6)				
Zasiłek stały dla osób samotnie gospodarujących				
Liczba osób	3	32	31	31
Kwota świadczeń w złotych	4	213 670	206 162	206 162
Zasiłek stały dla osoby w rodzinie				
Liczba osób	5	3	0	0
Kwota świadczeń w złotych	6	3 982	0	0
ZASIŁEK OKRESOWY				
Liczba osób	7	22	19	19
Kwota świadczeń w złotych	8	30 425	29 746	29 746
W tym: (wiersze 9-15)				
Zasiłek okresowy z tytułu bezrobocia				
Liczba osób	9	4	7	7
Kwota świadczeń w złotych	10	4 616	11 304	11 304
Zasiłek okresowy z tytułu długotrwałej choroby				
Liczba osób	11	18	11	11
Kwota świadczeń w złotych	12	25 809	17 004	17 004
Zasiłek okresowy z tytułu niepełnosprawności				
Liczba osób	13	0	0	0
Kwota świadczeń w złotych	14	0	0	0
Zasiłek okresowy z tytułu możliwości utrzymania lub nabycia uprawnień do świadczeń z innych systemów zabezpieczenia społecznego				
Liczba osób	15	0	0	0
Kwota świadczeń w złotych	16	0	0	0
Zasiłek okresowy kontynuowany niezależnie od dochodu na podstawie art. 38 ust. 4a i 4b				
Liczba osób	17	0	0	0
Kwota świadczeń w złotych	18	0	0	0
ZASIŁEK CELOWY				
Liczba osób	19	90	88	88
Kwota świadczeń w złotych	20	87 580	105 590	105 590
W tym: (wiersze 21 - 22)				
ZASIŁEK CELOWY PRZYZNANY W RAMACH PROGRAMU WIELOLETNIEGO "POSIŁEK W SZKOLE I W DOMU"				
Liczba osób	21	89	87	87
Kwota świadczeń w złotych	22	83 330	102 147	102 147
ZASIŁEK CELOWY PRZYZNANY NIEZALEŻNIE OD DOCHODU na podstawie art. 39a ust. 1 i 2				

WYSZCZEGÓLNIENIE		Rok 2022	Rok oceny 2023	Prognoza 2024
Liczba osób	23	0	0	0
Kwota świadczeń w złotych	24	0	0	0
ŚWIADCZENIA NIEPIENIĘŻNE Z POMOCY SPOŁECZNEJ				
POSIŁEK OGÓŁEM				
Liczba osób	25	79	78	78
Kwota świadczeń w złotych	26	58 782	79 221	79 221
W tym: (z wierszy 25 - 26)				
DLA DZIECI (z wyłączeniem posiłków przyznanych doraźnie dzieciom i młodzieży/MRIPS-03, dział 1B, wiersz 25)				
Liczba osób	27	70	68	68
Kwota świadczeń w złotych	28	37 334	46 037	46 037
W tym (z wierszy 25-26):				
POSIŁEK świadczenie przyznane w ramach programu wieloletniego "POSIŁEK W SZKOLE I W DOMU"				
Liczba osób	29	79	78	78
Kwota świadczeń w złotych	30	58 782	79 221	79 221
W tym (z wierszy 29-30):				
DLA DZIECI				
Liczba osób	31	71	70	70
Kwota świadczeń w złotych	32	37 333	46 037	46 037
SCHRONIENIE - OGÓŁEM				
Liczba osób	33	0	0	0
Kwota świadczeń w złotych	34	0	0	0
UBRANIE				
Liczba osób	35	0	0	0
Kwota świadczeń w złotych	36	0	0	0
SPRAWIENIE POGRZEBU				
Liczba osób	37	0	0	0
Kwota świadczeń w złotych	38	0	0	0
ODPŁATNOŚĆ GMINY ZA POBYT W DOMU POMOCY SPOŁECZNEJ				
Liczba osób	39	7	10	10
Kwota świadczeń w złotych	40	247 129	393 115	393 115
WSPIERANIE RODZINY I PIECZA ZASTĘPCZA				
Liczba rodzin objęta pracą asystenta rodziny	41	0	5	5
Liczba rodzin wspierających	42	3	3	0
Liczba asystentów rodziny	43	0	1	1
Odpłatność za pobyt dziecka w pieczy zastępczej w złotych	44	50 403	80 639	80 639

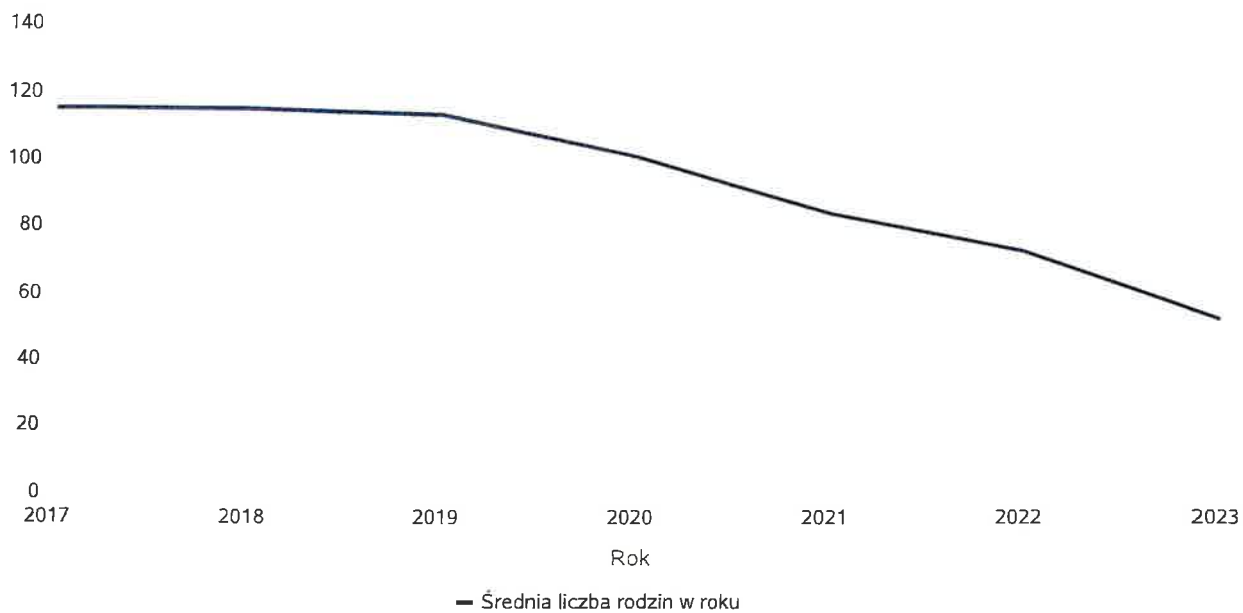
4. Inne rodzaje pomocy i świadczeń

Poniżej prezentujemy w formie graficznej i tabelarycznej szczegółowe dane dotyczące: liczby rodzin, które otrzymały zasiłki rodzinne w ciągu roku, kwoty zasiłków rodzinnych w ciągu roku, liczby rodzin i kwoty świadczeń w zakresie zasiłków rodzinnych, dodatków do zasiłków rodzinnych, jednorazowych dodatków z tytułu urodzenia się dziecka, jednorazowej zapomogi z tytułu urodzenia dziecka, liczby i kwoty świadczeń pielęgnacyjnych, zasiłku pielęgnacyjnego, zasiłku pielęgnacyjnego dla niepełnosprawnego dziecka, dla osoby niepełnosprawnej w wieku powyżej 16 lat o różnych stopniach niepełnosprawności, zasiłku pielęgnacyjnego dla osób, które ukończyły 75 lat, specjalnego zasiłku opiekuńczego, zasiłku dla opiekuna, świadczeń alimentacyjnych.

Średniomiesięczna liczba rodzin korzystających z zasiłków rodzinnych wraz z dodatkami oraz korzystających z jednorazowej zapomogi z tytułu urodzenia dziecka

	Liczba rodzin						
	2017	2018	2019	2020	2021	2022	2023
Liczba rodzin korzystających z zasiłków rodzinnych wraz z dodatkami	115	115	114	101	84	73	52

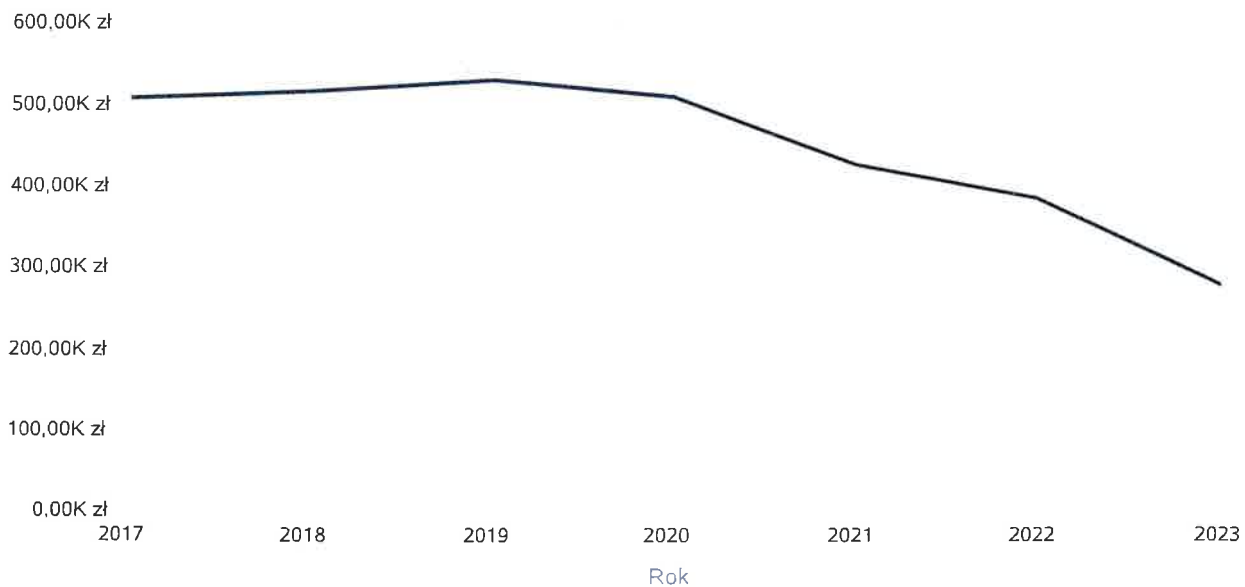
Średniomiesięczna liczba rodzin korzystających z zasiłków rodzinnych wraz z dodatkami



Kwota zasiłków rodzinnych wraz z dodatkami ogółem wypłaconych w ciągu roku

Rok	Kwota
2017	507 977,06 zł
2018	517 848,71 zł
2019	531 621,82 zł
2020	511 191,74 zł
2021	427 581,40 zł
2022	385 646,00 zł
2023	280 126,08 zł

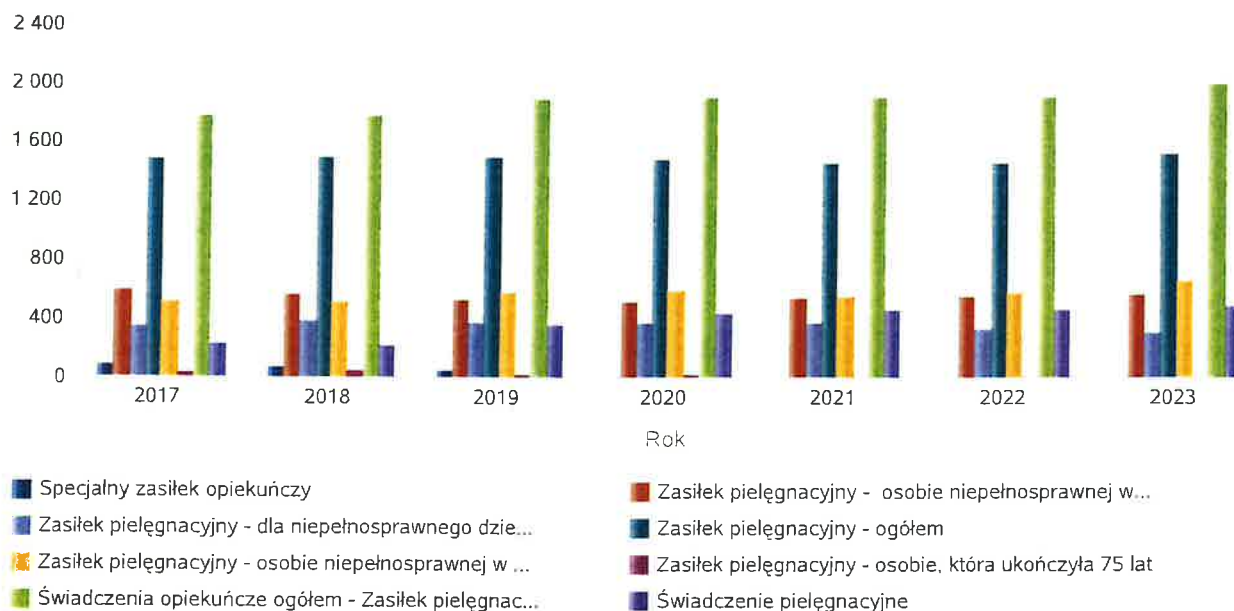
Kwota zasiłków rodzinnych wraz z dodatkami oraz jednorazowej zapomogi z tytułu urodzenia dziecka



Liczba świadczeń: świadczenie pielęgnacyjne, zasiłek pielęgnacyjny, zasiłek pielęgnacyjny dla niepełnosprawnego dziecka, dla osoby niepełnosprawnej w wieku powyżej 16 lat o różnych stopniach niepełnosprawności, zasiłek pielęgnacyjny dla osób, które ukończyły 75 lat, specjalny zasiłek opiekuńczy

	2017	2018	2019	2020	2021	2022	2023
Specjalny zasiłek opiekuńczy	76	71	50	0	0	0	0
Zasiłek pielęgnacyjny - osobie niepełnosprawnej w wieku powyżej 16. roku życia legitymującej się orzeczeniem o umiarkowanym stopniu niepełnosprawności, jeżeli niepełnosprawność powstała w wieku do ukończenia 21 roku życia	589	564	525	506	540	547	561
Zasiłek pielęgnacyjny - dla niepełnosprawnego dziecka	340	376	365	370	360	323	301
Zasiłek pielęgnacyjny - ogółem	1 474	1 489	1 487	1 472	1 448	1 449	1 515
Zasiłek pielęgnacyjny - osobie niepełnosprawnej w wieku powyżej 16. roku życia o znacznym stopniu niepełnosprawności	511	511	577	580	544	579	645
Zasiłek pielęgnacyjny - osobie, która ukończyła 75 lat	34	38	20	16	4	0	8
Świadczenia opiekuńcze ogółem - Zasiłek pielęgnacyjny, świadczenia pielęgnacyjne, specjalny zasiłek opiekuńczy	1 778	1 776	1 885	1 902	1 907	1 905	1 998
Świadczenie pielęgnacyjne	228	216	348	430	459	456	483

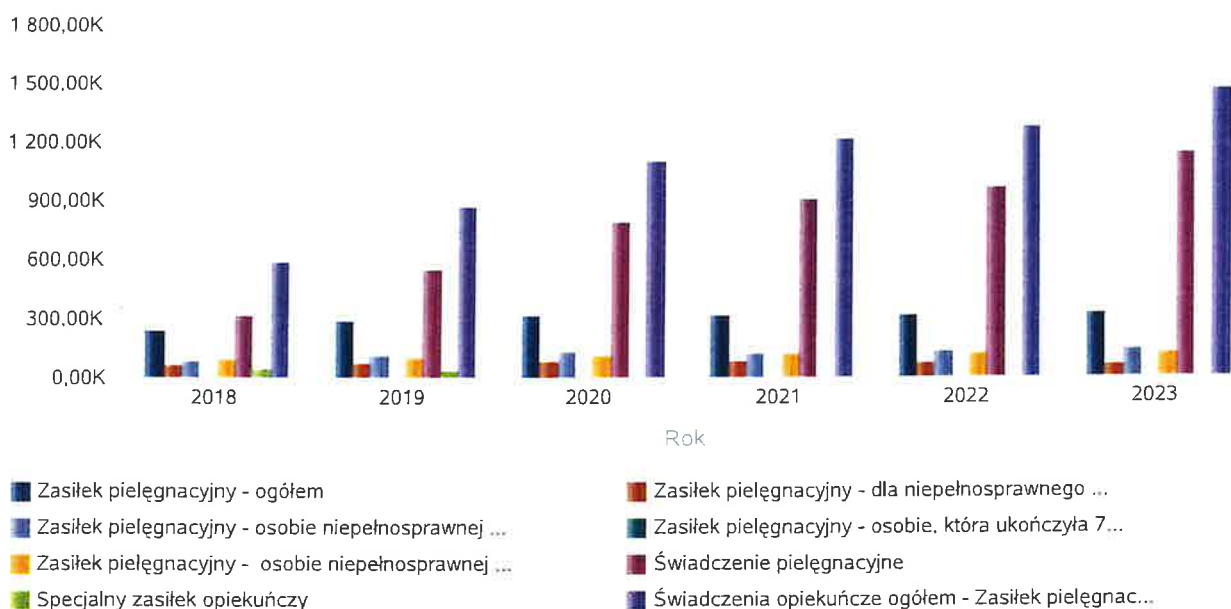
Liczba świadczeń



Kwota świadczeń: świadczenie pielęgnacyjne, zasiłek pielęgnacyjny, zasiłek pielęgnacyjny dla niepełnosprawnego dziecka, dla osoby niepełnosprawnej w wieku powyżej 16 lat o różnych stopniach niepełnosprawności, zasiłek pielęgnacyjny dla osób które ukończyły 75 lat, specjalny zasiłek opiekuńczy, zasiłek dla opiekuna

Świadczenia opiekuńcze	Kwota świadczeń					
	2018	2019	2020	2021	2022	2023
Zasiłek pielęgnacyjny - ogółem	235 232,00	281 805,00	317 716,00	312 536,00	312 751,00	326 998,00
Zasiłek pielęgnacyjny - dla niepełnosprawnego dziecka	59 288,00	69 199,00	79 861,00	77 702,00	69 716,00	64 968,00
Zasiłek pielęgnacyjny - osobie niepełnosprawnej w wieku powyżej 16. roku życia o znacznym stopniu niepełnosprawności	80 759,00	109 301,00	125 187,00	117 417,00	124 971,00	139 217,00
Zasiłek pielęgnacyjny - osobie, która ukończyła 75 lat	5 940,00	3 814,00	3 453,00	863,00	0,00	1 727,00
Zasiłek pielęgnacyjny - osobie niepełnosprawnej w wieku powyżej 16. roku życia legitymującej się orzeczeniem o umiarkowanym stopniu niepełnosprawności, jeżeli niepełnosprawność powstała w wieku do ukończenia 21 roku życia	89 245,00	99 491,00	109 215,00	116 554,00	118 064,00	121 086,00
Świadczenie pielęgnacyjne	312 665,00	548 658,00	784 345,00	899 472,00	957 730,00	1 134 450,00
Specjalny zasiłek opiekuńczy	37 920,00	31 000,00	0,00	0,00	0,00	0,00
Świadczenia opiekuńcze ogółem - Zasiłek pielęgnacyjny, świadczenia pielęgnacyjne, specjalny zasiłek opiekuńczy	585 817,00	861 463,00	1 102 061,00	1 212 008,00	1 270 481,00	1 461 448,00

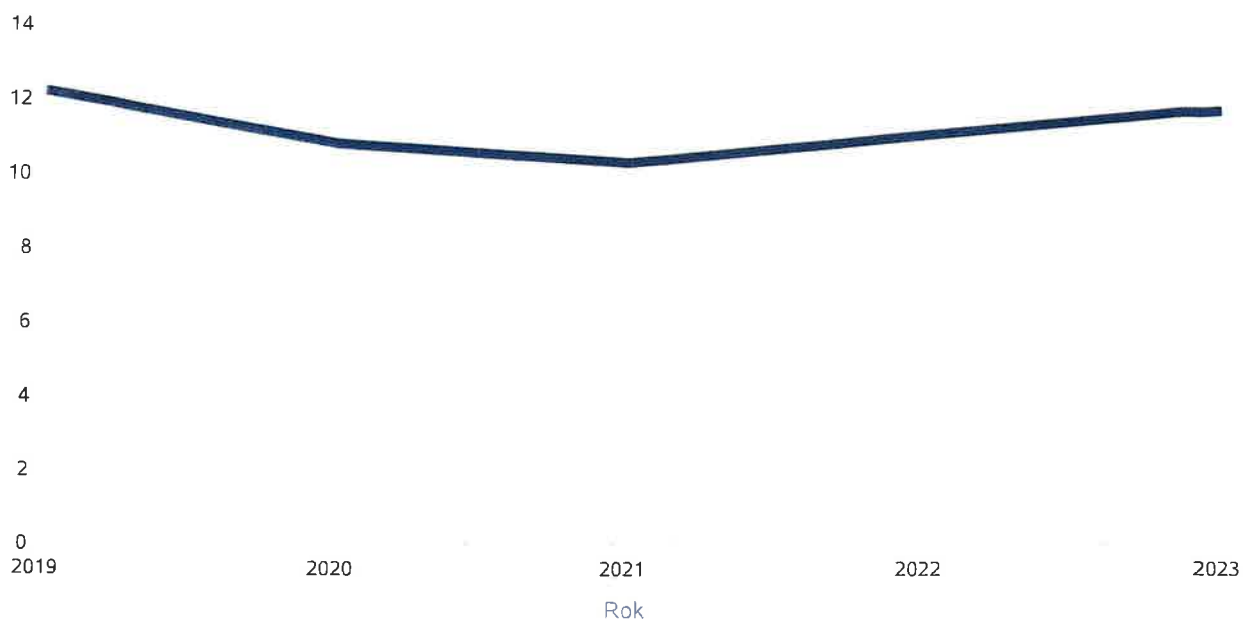
Kwota świadczeń



Liczba osób korzystających ze świadczenia alimentacyjnego w poszczególnych latach

	Liczba osób				
	2019	2020	2021	2022	2023
Liczba osób korzystających ze świadczenia alimentacyjnego	12	11	10	11	12

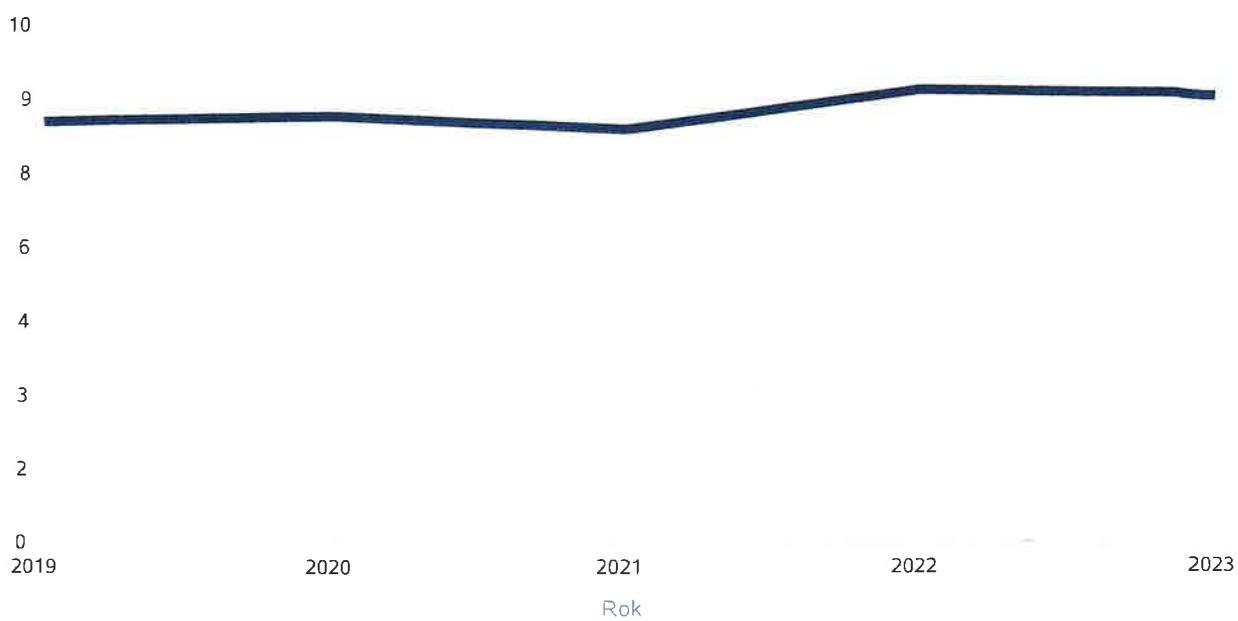
Liczba osób korzystających ze świadczenia alimentacyjnego



Liczba rodzin korzystających ze świadczenia alimentacyjnego w poszczególnych latach

	Liczba rodzin				
	2019	2020	2021	2022	2023
Liczba rodzin korzystających ze świadczenia alimentacyjnego	9	9	8	9	9

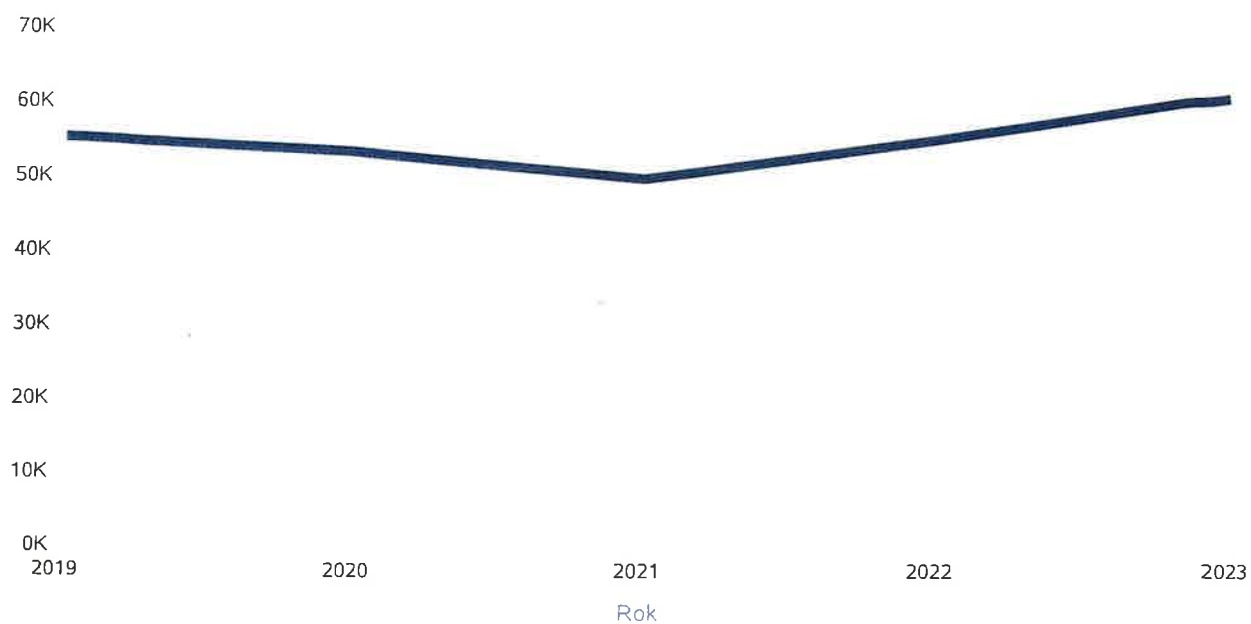
Liczba rodzin korzystających ze świadczenia alimentacyjnego



Kwota świadczeń z funduszu alimentacyjnego w poszczególnych latach [w zł]

	Kwota				
	2019	2020	2021	2022	2023
Ogólna kwota świadczeń z funduszu alimentacyjnego	55 400	53 578	49 804	55 120	60 838

Kwota świadczeń z funduszu alimentacyjnego



INNE RODZAJE POMOCY I ŚWIADCZEŃ

WYSZCZEGÓLNIENIE		Rok 2022	Rok oceny 2023	Prognoza 2024
DODATKI MIESZKANIOWE				
Liczba gospodarstw domowych	1	2	2	3
Kwota świadczeń w złotych	2	4 377	4 627	12 000
DODATKI ENERGETYCZNE				
Liczba gospodarstw domowych	3	0	0	0
Kwota świadczeń w złotych	4	0	0	0

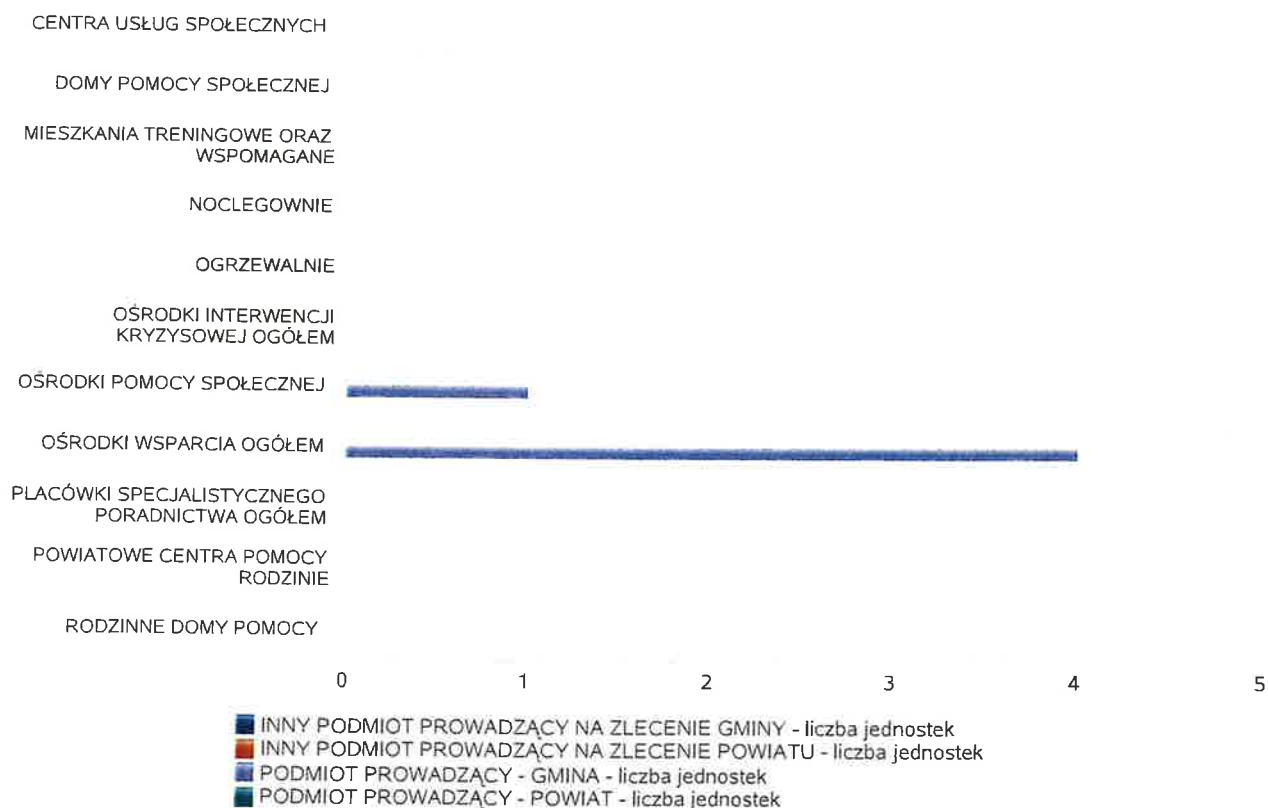
5. Zasoby instytucjonalne pomocy i wsparcia

Pomoc społeczna to nie tylko wsparcie finansowe osób i rodzin potrzebujących pomocy, ale także pomoc instytucjonalna, świadczona przez placówki pomocy społecznej. Poniżej prezentujemy w formie graficznej i tabelarycznej szczegółowe dane dotyczące: liczby placówek w podziale na typ i instytucje prowadzącą, liczby miejsc i liczby osób korzystających z placówek, wskaźnik nasycenia usługami w postaci środowiskowych domów samopomocy, mieszkań chronionych. Pomoc społeczna to nie tylko wsparcie finansowe osób i rodzin potrzebujących pomocy, ale także pomoc instytucjonalna, świadczona przez placówki pomocy społecznej.

Liczba jednostek organizacyjnych pomocy i integracji społecznej o zasięgu lokalnym i o zasięgu ponadgminnym w podziale na instytucję prowadzącą

Jednostka	INNY PODM. PROW. NA ZLEC. GMINY - liczba jedn.	INNY PODM. PROW. NA ZLEC. POW. - liczba jedn.	PODM. PROW. - GMINA - liczba jedn.	PODM. PROW. - POW. - liczba jedn.
CENTRA USŁUG SPOŁECZNYCH	X	X	0	X
DOMY POMOCY SPOŁECZNEJ	0	0	0	0
MIESZKANIA TRENINGOWE ORAZ WSPOMAGANE	0	0	0	0
NOCLEGOWNIE	0	0	0	0
OGRZEWALNIE	0	0	0	0
OŚRODKI INTERWENCJI KRYZYSOWEJ OGÓŁEM	X	0	X	0
OŚRODKI POMOCY SPOŁECZNEJ	X	X	1	X
OŚRODKI WSPARCIA OGÓŁEM	0	0	4	0
PLACÓWKI SPECJALISTYCZNEGO PORADNICTWA OGÓŁEM	X	0	X	0
POWIATOWE CENTRA POMOCY RODZINIE	X	X	X	0
RODZINNE DOMY POMOCY	0	X	X	X


Liczba jednostek organizacyjnych pomocy i integracji społecznej



Liczba miejsc w jednostkach organizacyjnych pomocy i integracji społecznej o zasięgu lokalnym i o zasięgu ponadgminnym

Jednostka	liczba miejsc	liczba osób korzystających
DOMY POMOCY SPOŁECZNEJ	0	0
MIESZKANIA TRENINGOWE ORAZ WSPOMAGANE	0	0
NOCLEGOWNIE	0	0
OGRZEWALNIE	0	0
OŚRODKI INTERWENCJI KRYZYSOWEJ OGÓŁEM	x	0
OŚRODKI WSPARCIA OGÓŁEM	60	62
PLACÓWKI SPECJALISTYCZNEGO PORADNICTWA OGÓŁEM	x	0
RODZINNE DOMY POMOCY	0	0

Liczba miejsc w jednostkach organizacyjnych pomocy i integracji społecznej o zasięgu lokalnym i o zasięgu ponadgminnym



Roźmieszczenie jednostek organizacyjnych pomocy i integracji społecznej o zasięgu ponadgminnym

Powiat	Ogółem	GEN. USŁ. SPOŁ.	DOMY POMOCY SPOŁ.	MIESZK. TRENIN. ORAZ WSPOM.	NOCLE - GOWNIE	OGRZE - WALNIE	OŚR. POM. SPOŁ.	OŚRODKI WSPARCIA OGÓŁEM	RODZ. DOMY POM.
Powiat bytowski	20	0	0	0	1	1	10	8	0
Powiat chojnicki	17	1	0	3	0	0	4	9	0
Powiat człuchowski	17	0	0	1	1	0	7	8	0
Powiat gdański	20	0	0	1	0	0	8	9	2
Powiat kartuski	23	0	0	3	1	1	8	10	0
Powiat kościerski	17	0	0	1	0	0	8	8	0
Powiat kwidzyński	11	0	0	0	0	0	6	5	0
Powiat lęborski	10	0	0	0	1	0	5	4	0
Powiat m. Gdańsk	44	0	1	3	2	1	1	36	0
Powiat m. Gdynia	35	0	0	22	0	0	1	12	0
Powiat m. Sopot	13	0	1	6	0	0	1	5	0
Powiat m. Słupsk	14	0	0	5	1	1	1	6	0
Powiat malborski	11	0	0	0	0	0	5	6	0
Powiat nowodworski (pomorskie)	6	0	0	0	0	0	5	1	0
Powiat pucki	9	0	0	0	0	0	6	3	0
Powiat starogardzki	28	0	0	2	0	0	13	13	0
Powiat sztumski	19	0	0	1	0	0	5	12	1
Powiat słupski	24	1	0	2	0	1	9	11	0
Powiat tczewski	24	0	0	2	0	1	6	15	0
Powiat wejherowski	13	0	0	0	0	0	10	3	0

Powiat	Ogółem	DOMY POMOCY SPOŁ.	MIESZK. TRENIN. ORAZ WSPOM.	NOCLE - GOWNIE	OGRZE - WALNIE	OŚR. INTER - WENCJI KRYZYS. OG.	OŚRODKI WSPARCIA OGÓŁEM	PLAC SPEC PORAD.	POWIAT. CENTRA POM. RODZ.
Powiat bytowski	2	1	0	0	0	0	0	0	1
Powiat chojnicki	3	1	1	0	0	0	0	0	1
Powiat człuchowski	2	1	0	0	0	0	0	0	1
Powiat gdański	3	1	1	0	0	0	0	0	1
Powiat kartuski	7	2	1	0	0	1	2	0	1
Powiat kościerski	5	2	1	0	0	1	0	0	1
Powiat kwidzyński	5	2	0	0	0	1	1	0	1
Powiat lęborski	5	2	1	0	0	1	0	0	1
Powiat m. Gdańsk	6	3	0	0	0	1	2	0	0
Powiat m. Gdynia	2	1	0	0	0	1	0	0	52 0

ZASOBY INSTYTUCJONALNE POMOCY I WSPARCIA

WYSZCZEGÓLNIENIE		Rok 2022	Rok oceny 2023	Prognoza 2024
OŚRODKI WSPARCIA - OGÓŁEM				
Liczba miejsc w placówkach ogółem	1	50	60	65
Liczba osób korzystających	2	53	62	65
Liczba osób oczekujących (wg stanu na 31 grudnia danego roku)	3	0	0	0
Liczba decyzji odmownych (wg stanu na 31 grudnia danego roku)	4	0	0	0
Kadra placówek - liczba osób zatrudnionych ogółem (wg stanu na 31 grudnia danego roku)	5	9	10	10
Roczny koszt prowadzenia i utrzymania placówek (w złotych)	6	0	5 417	6 000
W TYM (z wierszy 1-6, dotyczy wierszy 7-27):				
SRODOWISKOWE DOMY SAMOPOMOCY				
Liczba miejsc w placówkach ogółem	7	20	20	25
Liczba osób korzystających	8	23	22	25
Liczba osób umieszczonych	9	23	21	25
Liczba osób oczekujących (wg stanu na 31 grudnia danego roku)	10	0	0	0
Kadra placówek - liczba osób zatrudnionych ogółem (wg stanu na 31 grudnia danego roku)	11	9	9	9
Roczny koszt prowadzenia i utrzymania placówek (w złotych)	12	0	0	0
DZIEENNE DOMY POMOCY				
Liczba miejsc w placówkach ogółem	13	0	0	0
Liczba osób korzystających	14	0	0	0
Liczba osób oczekujących (wg stanu na 31 grudnia danego roku)	15	0	0	0
Kadra placówek - liczba osób zatrudnionych ogółem (wg stanu na 31 grudnia danego roku)	16	0	0	0
Roczny koszt prowadzenia i utrzymania placówek (w złotych)	17	0	0	0
KLUBY SAMOPOMOCY				
Liczba miejsc w placówkach ogółem	18	30	40	40
Liczba osób korzystających	19	30	40	40
Liczba osób oczekujących (wg stanu na 31 grudnia danego roku)	20	0	0	0
Kadra placówek - liczba osób zatrudnionych ogółem (wg stanu na 31 grudnia danego roku)	21	0	1	1
Roczny koszt prowadzenia i utrzymania placówek (w złotych)	22	0	5 417	6 000
SCHRONISKA DLA OSÓB BEZDOMNYCH I SCHRONISKA DLA OSÓB BEZDOMNYCH Z USŁUGAMI OPIEKUŃCZYMI				
Liczba miejsc w placówkach ogółem	23	0	0	0
Liczba osób korzystających	24	0	0	0
Liczba osób skierowanych w wyniku eksmisji	25	0	0	0
Kadra placówek - liczba osób zatrudnionych ogółem (wg stanu na 31 grudnia danego roku)	26	0	0	0
Roczny koszt prowadzenia i utrzymania placówek (w złotych)	27	0	0	0
OGRZEWALNIE				

WYSZCZEGÓLNIENIE		Rok 2022	Rok oceny 2023	Prognoza 2024
Liczba miejsc w placówkach ogółem	28	0	0	0
Liczba osób korzystających	29	0	0	0
Kadra placówek - liczba osób zatrudnionych ogółem (wg stanu na 31 grudnia danego roku)	30	0	0	0
Roczny koszt prowadzenia i utrzymania placówek (w złotych)	31	0	0	0
NOCLEGOWNIE				
Liczba miejsc w placówkach ogółem	32	0	0	0
Liczba osób korzystających	33	0	0	0
Liczba osób skierowanych w wyniku eksmisji	34	0	0	0
Kadra placówek - liczba osób zatrudnionych ogółem (wg stanu na 31 grudnia danego roku)	35	0	0	0
Roczny koszt prowadzenia i utrzymania placówek (w złotych)	36	0	0	0

ZASOBY INSTYTUCJONALNE POMOCY i WSPARCIA (c.d.)

WYSZCZEGÓLNIENIE		Rok 2022	Rok oceny 2023	Prognoza 2024
DOMY POMOCY SPOŁECZNEJ				
Liczba miejsc w placówkach ogółem	1	0	0	0
Liczba miejsc usługi wsparcia krótkoterminowego	2	X	0	0
Liczba osób korzystających	3	0	0	0
Liczba osób korzystających z usługi wsparcia krótkoterminowego	4	X	0	0
Liczba osób umieszczonych	5	0	0	0
Liczba osób oczekujących (wg stanu na 31 grudnia danego roku)	6	0	0	0
Liczba decyzji odmownych (wg stanu na 31 grudnia danego roku)	7	0	0	0
Kadra placówek - liczba osób zatrudnionych ogółem (wg stanu na 31 grudnia danego roku)	8	0	0	0
Roczny koszt prowadzenia i utrzymania placówek (w złotych)	9	0	0	0
MIESZKANIA TRENINGOWE ORAZ WSPOMAGANE OGÓŁEM				
Liczba miejsc w placówkach ogółem	10	0	0	0
Liczba osób korzystających	11	0	0	0
Liczba osób umieszczonych	12	0	0	0
Liczba osób oczekujących (wg stanu na 31 grudnia danego roku)	13	0	0	0
Kadra placówek - liczba osób zatrudnionych ogółem (wg stanu na 31 grudnia danego roku)	14	0	0	0
Roczny koszt prowadzenia i utrzymania placówek (w złotych)	15	0	0	0
OŚRODKI INTERWENCJI KRYZYSOWEJ OGÓŁEM (powiatowe)				
Liczba miejsc w placówkach ogółem	16	0	0	0
Liczba osób korzystających	17	0	0	0
PLACÓWKI SPECJALISTYCZNEGO PORADNICTWA (powiatowe)				
Liczba osób korzystających	18	0	0	0

WYSZCZEGÓLNIENIE		Rok 2022	Rok oceny 2023	Prognoza 2024
Kadra placówek - liczba osób zatrudnionych ogółem (wg stanu na 31 grudnia danego roku)	19	0	0	0
Roczny koszt prowadzenia i utrzymania placówek (w złotych)	20	0	0	0
PLACÓWKI WSPARCIA DZIENNEGO				
Liczba miejsc w placówkach ogółem	21	15	15	15
Liczba osób korzystających	22	14	15	15
Kadra placówek - liczba osób zatrudnionych ogółem (wg stanu na 31 grudnia danego roku)	23	1	1	1
Roczny koszt prowadzenia i utrzymania placówek (w złotych)	24	17 272	47 725	47 725
PLACÓWKI OPIEKUŃCZO-WYCHOWAWCZE OGÓŁEM				
Liczba miejsc w placówkach ogółem	25	X	X	X
Liczba osób korzystających	26	X	X	X
Kadra placówek - liczba osób zatrudnionych ogółem (wg stanu na 31 grudnia danego roku)	27	X	X	X
Roczny koszt prowadzenia i utrzymania placówek (w złotych)	28	X	X	X
W tym: PLACÓWKI TYPU RODZINNEGO				
Liczba miejsc w placówkach ogółem	29	X	X	X
Liczba osób korzystających	30	X	X	X
Kadra placówek - liczba osób zatrudnionych ogółem (wg stanu na 31 grudnia danego roku)	31	X	X	X
Roczny koszt prowadzenia i utrzymania placówek (w złotych)	32	X	X	X
CENTRUM INTEGRACJI SPOŁECZNEJ				
Liczba uczestników zajęć	33	0	0	0
KLUB INTEGRACJI SPOŁECZNEJ				
Liczba uczestników zajęć	34	0	0	0
WARSZTAT TERAPII ZAJĘCIOWEJ				
Liczba uczestników zajęć	35	0	0	0
Kadra placówek - liczba osób zatrudnionych ogółem (wg stanu na 31 grudnia danego roku)	36	0	0	0
Roczny koszt prowadzenia i utrzymania placówek (w złotych)	37	0	0	0
ZAKŁAD AKTYWNOŚCI ZAWODOWEJ				
Liczba uczestników zajęć	38	0	0	0

INNE INSTYTUCJE POMOCY I WSPARCIA

Rodzaj instytucji	Wyszczególnienie		Rok 2022	Rok oceny 2023	Prognoza 2024
Spółdzielnie socjalne dla których JST jest założycielem lub członkiem	Liczba spółdzielni socjalnych	1	0	0	0
	Liczba osób zatrudnionych w spółdzielniach socjalnych (ogółem wg stanu na 31 grudnia danego roku)	2	0	0	0
	W tym, z wiersza powyżej, liczba osób, o których mowa w art. 4 ust. 1 ustawy o spółdzielniach socjalnych, zatrudnionych w spółdzielniach socjalnych	3	0	0	0

Rodzaj instytucji	Wyszczególnienie		Rok 2022	Rok oceny 2023	Prognoza 2024
	(wg stanu na 31 grudnia danego roku)				
Liczba organizacji pozarządowych w obszarze włączenia społecznego działających na terenie JST	4		0	0	0

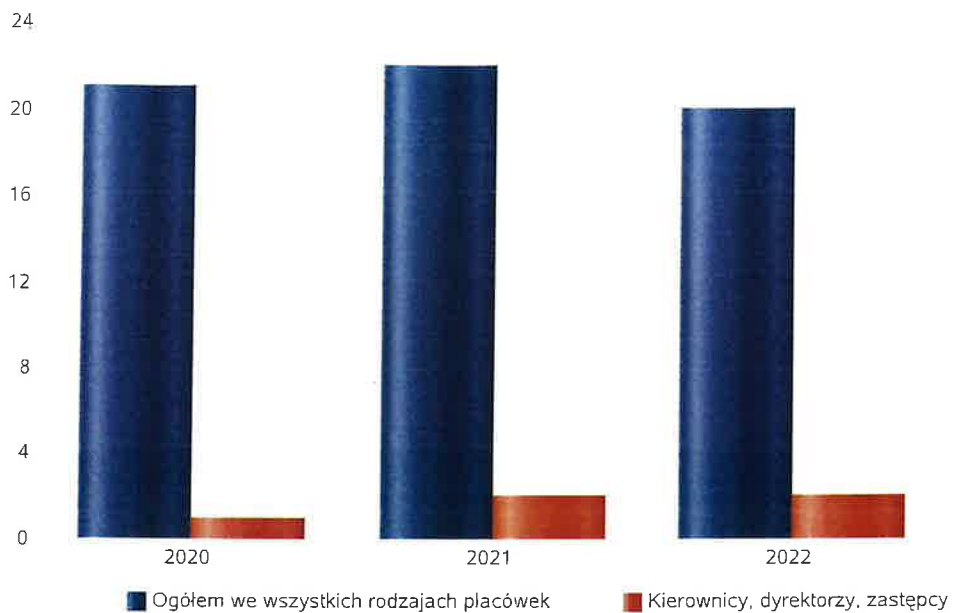
6. Kadra jednostki organizacyjnej pomocy społecznej

W roku oceny, kadra ośrodka pomocy społecznej liczyła 12 osób w tym: kadra kierownicza 1 osoba, pracownicy socjalni 2 osoby, pozostali pracownicy 9 osób. Poniżej prezentujemy w formie graficznej szczegółowe dane dotyczące liczby pracowników jednostki w tym: kadry kierowniczej, pracowników socjalnych, wskaźnika specjalizacji pracowników socjalnych.

Kadra jednostek organizacyjnych pomocy społecznej - osoby zatrudnione

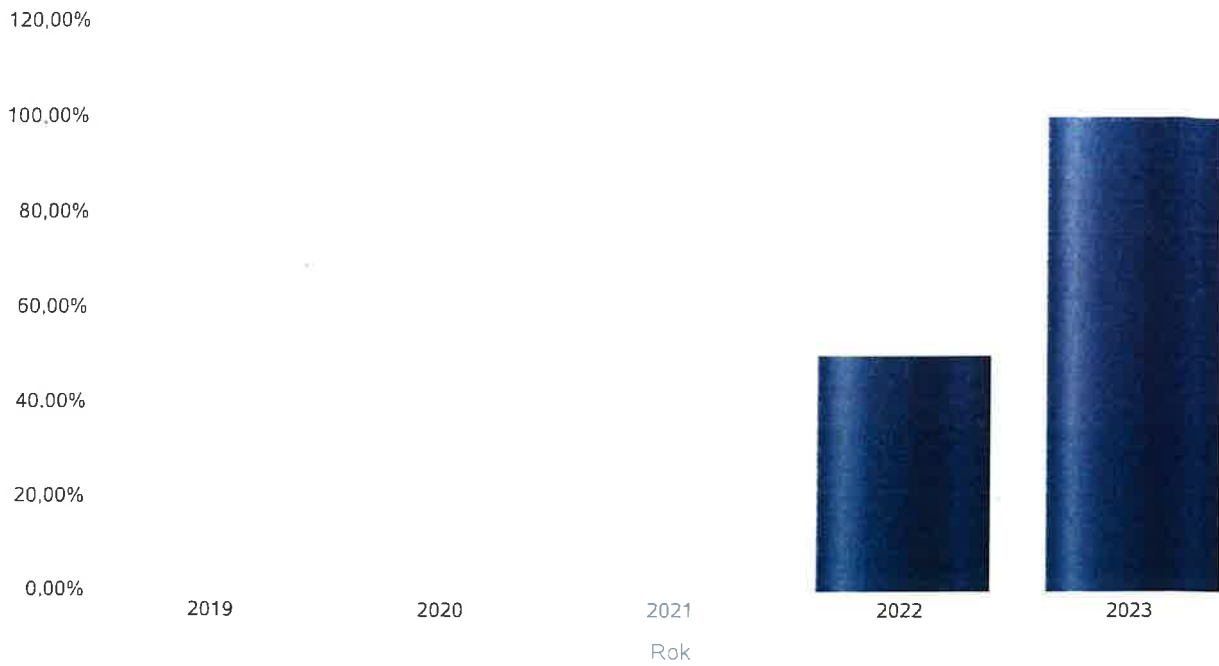
Zatrudnieni	Liczba osób			
	2020	2021	2022	2023
Ogółem we wszystkich rodzajach placówek	21	22	20	22
Kierownicy, dyrektorzy, zastępcy	1	2	2	3

Kadra jednostek organizacyjnych pomocy społecznej - osoby zatrudnione



Kadra jednostek organizacyjnych pomocy społecznej

Rok	Wskaźnik
2019	0,00%
2020	0,00%
2021	0,00%
2022	50,00%
2023	100,00%



Czy ośrodek/CUS spełnia ustawowy warunek 1 pracownik socjalny na 2000 osób lub 1 pracownik socjalny na 50 rodzin korzystających z pracy socjalnej i czy zatrudnia co najmniej 3 pracowników socjalnych

Rok	Czy spełniony warunek ustawy dot. pracowników socjalnych	Liczba mieszkańców wg GUS	Liczba rodzin w gminie korzystająca z pracy socjalnej	Liczba pracowników socjalnych
2019	Tak	3 398	81	3
2020	Tak	3 380	78	2
2021	Nie	3 356	24	2
2022	Nie	3 080	62	2
2023	Nie	3 077	87	2

6.1. Zatrudnienie pomocnicze w jednostce organizacyjnej pomocy społecznej

Zatrudnienie pomocnicze w jednostce organizacyjnej pomocy społecznej w roku oceny kształtowało się na następującym poziomie: liczba wolontariuszy wyniosła 3 osoby.

6.2. Zespoły pracy socjalnej i integracji społecznej w jednostce pomocy społecznej

W 2023 roku w jednostce pomocy społecznej funkcjonował 1 Zespół pracy socjalnej, który liczył 4 osób w tym 1 pracownik socjalny, 1 starszy specjalista pracy socjalnej, 1 aspirant pracy socjalnej oraz 1 opiekunka o których mowa w artykule 110 ustęp 3 ustawy o pomocy społecznej.


7. Środki finansowe na wydatki w pomocy społecznej i innych obszarach polityki społecznej w budżecie jednostki samorządu terytorialnego

WYDATKI W OBSZARACH POLITYKI SPOŁECZNEJ W JEDNOSTKACH SAMORZĄDU TERYTORIALNEGO



- 855 - RODZINA
- 852 - POMOC SPOŁECZNA
- 853 - POZOSTAŁE ZADANIA W ZAKRESIE POLITYKI SPOŁECZNEJ
- 851 - OCHRONA ZDROWIA
- 854 - EDUKACYJNA OPIEKA WYCHOWAWCZA

WYDATKI W OBSZARACH POLITYKI SPOŁECZNEJ W OPS / PCPR



- 855 - RODZINA
- 852 - POMOC SPOŁECZNA
- 853 - POZOSTAŁE ZADANIA W ZAKRESIE POLITYKI SPOŁECZNEJ
- 851 - OCHRONA ZDROWIA
- 854 - EDUKACYJNA OPIEKA WYCHOWAWCZA

ŚRODKI FINANSOWE NA WYDATKI W POMOCY SPOŁECZNEJ I INNYCH OBSZARACH POLITYKI SPOŁECZNEJ W BUDŻECIE JEDNOSTKI SAMORZĄDU TERYTORIALNEGO ZADANIA WŁASNE I ZADANIA ZLECONE - w złotych

WYSZCZEGÓLNIENIE		Rok 2022	Rok oceny 2023	Prognoza 2024
OGÓŁEM				
OGÓŁEM (działy)	1	5 644 090	5 035 443	5 717 299
W tym: w budżecie OPS/PCPR	2	5 568 655	5 035 443	5 717 299
851 - OCHRONA ZDROWIA				
85153 - Przeciwdziałanie narkomanii	3	0	0	0
w tym: w budżecie OPS / PCPR	4	0	0	0
85154 - Przeciwdziałanie alkoholizmowi	5	75 435	73 258	193 712
w tym: w budżecie OPS / PCPR	6	0	73 258	193 712
852 - POMOC SPOŁECZNA				
85202 - Domy pomocy społecznej	7	256 760	393 116	719 974
w tym: w budżecie OPS / PCPR	8	256 760	393 116	719 974
85203 - Ośrodki Wsparcia	9	17 272	33 702	50 646
w tym: w budżecie OPS / PCPR	10	17 272	33 702	50 646
85205 - Zadania w zakresie przeciwdziałania przemocy w rodzinie	11	0	0	20 000
w tym: w budżecie OPS / PCPR	12	0	0	20 000
85213 - Składki na ubezpieczenie zdrowotne opłacane za osoby pobierające niektóre świadczenia z pomocy społecznej oraz za osoby uczestniczące w zajęciach w centrum integracji społecznej	13	19 394	18 489	26 400
w tym: w budżecie OPS / PCPR	14	19 394	18 489	26 400

WYSZCZEGÓLNIENIE		Rok 2022	Rok oceny 2023	Prognoza 2024
85214 - Zasiłki okresowe, celowe i pomoc w naturze oraz składki na ubezpieczenia emerytalne i rentowe	15	45 089	31 351	41 200
w tym: w budżecie OPS	16	45 089	31 351	41 200
85215 - Dodatki mieszkaniowe	17	4 337	4 627	12 000
w tym: w budżecie OPS	18	4 337	4 627	12 000
85216 - Zasiłki stałe	19	214 777	204 005	282 200
w tym: w budżecie OPS	20	214 777	204 005	282 200
85218 - Powiatowe Centra Pomocy Rodzinie	21	X	X	X
w tym: w budżecie PCPR	22	X	X	X
85219 - Ośrodki Pomocy Społecznej	23	698 456	947 325	1 272 761
w tym: w budżecie OPS	24	698 456	947 325	1 272 761
85220 - Jednostki specjalistycznego poradnictwa, mieszkania chronione i ośrodki interwencji kryzysowej	25	0	0	0
w tym: w budżecie OPS / PCPR	26	0	0	0
85228 - Usługi opiekuńcze i specjalistyczne usługi opiekuńcze	27	116 434	106 885	224 586
w tym: w budżecie OPS / PCPR	28	116 434	106 885	224 586
85230 - Pomoc w zakresie dożywiania	29	142 112	194 988	236 000
w tym: w budżecie OPS	30	142 112	194 988	236 000
85231 - Pomoc dla cudzoziemców	31	0	155 053	0
w tym: w budżecie OPS / PCPR	32	0	155 053	0
W tym (z wiersza 31): Wydatki na pomoc dla cudzoziemców w celu integracji ze środowiskiem (cudzoziemcy, którzy uzyskali status uchodźcy lub ochronę uzupełniającą)	33	0	0	0
w tym: w budżecie OPS / PCPR	34	0	0	0
85232 - Centra Integracji Społecznej	35	0	0	0
w tym: w budżecie OPS / PCPR	36	0	0	0
85278 - Usuwanie skutków klęsk żywiołowych	37	0	0	0
w tym: w budżecie OPS / PCPR	38	0	0	0
85295 - Pozostała działalność	39	281 170	5 416	20 900
w tym: w budżecie OPS / PCPR	40	281 170	5 416	20 900
853 - POZOSTAŁE ZADANIA W ZAKRESIE POLITYKI SPOŁECZNEJ				
85311 - Rehabilitacja zawodowa i społeczna osób niepełnosprawnych	41	0	0	0
w tym: w budżecie OPS / PCPR	42	0	0	0
85321 - Zespoły orzekania o niepełnosprawności	43	0	0	0
w tym: w budżecie dyspozycji OPS / PCPR	44	0	0	0
85324 - Państwowy Fundusz Rehabilitacji Osób Niepełnosprawnych	45	0	0	0
w tym: w budżecie OPS / PCPR	46	0	0	0
85395 - Pozostała działalność w zakresie polityki społecznej	47	493 858	624 149	0
w tym: w budżecie OPS / PCPR	48	493 858	624 149	0
854 - EDUKACYJNA OPIEKA WYCHOWAWCZA				
85415 - Pomoc materialna dla uczniów o charakterze socjalnym	49	0	0	0
w tym: w budżecie OPS / PCPR	50	0	0	0

WYSZCZEGÓLNIENIE		Rok 2022	Rok oceny 2023	Prognoza 2024
85416 - Pomoc materialna dla uczniów o charakterze motywacyjnym	51	0	0	0
w tym: w budżecie OPS / PCPR	52	0	0	0
855 - RODZINA				
85501 - Świadczenie wychowawcze	53	1 222 002	0	0
w tym: w budżecie OPS / PCPR	54	1 222 002	0	0
85502 - Świadczenia rodzinne, świadczenie z funduszu alimentacyjnego oraz składki na ubezpieczenia emerytalne i rentowe z ubezpieczenia społecznego	55	1 987 197	2 106 798	2 424 283
w tym: w budżecie OPS / PCPR	56	1 987 197	2 106 798	2 424 283
85504 - Wspieranie rodziny	57	0	2 363	30 000
w tym: w budżecie OPS / PCPR	58	0	2 363	30 000
85516 - Tworzenie i funkcjonowanie żłobków	59	0	0	0
w tym: w budżecie OPS / PCPR	60	0	0	0
85516 - Tworzenie i funkcjonowanie klubów dziecięcych	61	0	0	0
w tym: w budżecie OPS / PCPR	62	0	0	0
85516 - Dzienni opiekunowie	63	0	0	0
w tym: w budżecie OPS / PCPR	64	0	0	0
85508 - Rodziny zastępcze	65	21 075	48 966	73 192
w tym: w budżecie OPS / PCPR	66	21 075	48 966	73 192
85510 - Działalność placówek opiekuńczo-wychowawczych	67	29 328	31 673	17 445
w tym: w budżecie OPS / PCPR	68	29 328	31 673	17 445
85513 - Składki na ubezpieczenie zdrowotne opłacane za osoby pobierające niektóre świadczenia rodzinne, zgodnie z przepisami ustawy o świadczeniach rodzinnych oraz za osoby pobierające zasiłki dla opiekunów, zgodnie z przepisami ustawy z dnia 4 kwietnia 2014 r. o ustaleniu i wypłacie zasiłków dla opiekunów	69	19 394	53 279	72 000
w tym: w budżecie OPS / PCPR	70	19 394	53 279	72 000
85514 - Składki na ubezpieczenie zdrowotne opłacane za osoby przebywające na urlopie wychowawczym, za osoby zatrudnione jako nianie oraz za osoby sprawujące osobistą opiekę nad dzieckiem	71	0	0	0
w tym: w budżecie OPS / PCPR	72	0	0	0
85578 Usuwanie skutków klęsk żywiołowych	73	0	0	0
w tym: w budżecie OPS / PCPR	74	0	0	0

8. Aktywność projektowo-konkursowa jednostki organizacyjnej pomocy społecznej

Efektywność projektowo-konkursowa jednostki organizacyjnej pomocy społecznej polega na realizacji projektów finansowanych z Europejskiego Funduszu Społecznego, udziału w konkursach ogłaszanych przez Ministerstwo Rodziny i Polityki Społecznej oraz na realizacji programów osłonowych. W roku 2023 oceny gmina Smolardzino uczestniczyła: w 3 projektach z EFS „ Razem dla Rodziny II”, „ Aktywna Rodzina” oraz „ Srebrna Sieć II”.

9. Współpraca z organizacjami pozarządowymi - zadania zlecone w obszarze pomocy i wsparcia

10. Wnioski końcowe

**INFORMACJA Z WYKONANIA
BUDŻETU ZA I KWARTAŁ 2024 ROKU**

Po dokonanych zmianach budżet gminy na dzień 31 marca 2024 roku przedstawiał się następująco:

	PLAN	WYKONANIE	%
DOCHODY	46.335.284,12 zł	8.025.210,08 zł	17,3 %
w tym: dotacje z zakresu administracji rządowej zleconych gminom	2.501.804,00 zł	894.521,00 zł	35,8 %
Dochody bieżące	30.204.724,51 zł	6.301.145,08 zł	20,9 %
Dochody majątkowe	16.130.559,61 zł	1.724.065,00 zł	10,7 %
WYDATKI	48.680.260,34 zł	9.970.437,66 zł	20,5 %
w tym: wydatki z zakresu administracji rządowej zleconych gminom	2.501.804,00 zł	784.122,23 zł	31,3 %
Wydatki bieżące	26.393.999,22 zł	6.453.710,20 zł	24,5 %
Wydatki majątkowe (inwestycyjne)	22.286.261,12 zł	3.516.727,46 zł	15,8 %
NADWYŻKA	0,00 zł	0,00 zł	
DEFICYT	2.344.976,22 zł	1.945.227,58 zł	
PRZYCHODY:	2.834.976,22 zł	3.328.729,39 zł	
w tym: kredyty, pożyczki, emisja papierów wartościowych	0,00 zł	0,00 zł	
wolne środki niewykorzystane środki pieniężne, o których mowa w art. 217 ust. 2 pkt 8 ustawy o finansach publicznych	2.834.976,22 zł	3.328.729,39 zł	
ROZCHODY:	490.000,00 zł	0,00 zł	0,00 %

Zadłużenie na dzień 31 marca 2024 roku wynosi 12.000.000,00 zł, co stanowi 25,9 % planowanych dochodów, z tego:

-obligacje 12.000.000,00 zł

Zaległości na dzień 31 marca 2024 roku z tytułu podatków i opłat w kwocie 4.606.212,46 zł dotyczyły:

1. Podatków lokalnych:	145.908,57 zł
w tym:	
podatku rolnego	47.243,07 zł
- od osób prawnych	53,00 zł
- od osób fizycznych	47.190,07 zł
podatku od nieruchomości	92.695,40 zł
- od osób prawnych	11.757,00 zł
- od osób fizycznych	80.938,40 zł
podatku leśnego	718,10 zł
- od osób prawnych	0,00 zł
- od osób fizycznych	718,10 zł
podatku od środków transportowych	5.252,00 zł
- od osób prawnych	0,00 zł
- od osób fizycznych	5.252,00 zł
2. Podatków pobieranych przez urzędy skarbowe	14.393,79 zł
w tym:	
od działalności gospodarczej osób fizycznych, opłacanego w formie karty podatkowej,	9.070,20 zł
od czynności cywilno – prawnych,	246,81 zł
od spadków i darowizn.	5.076,78 zł
3. Pozostałe	4.445.910,10 zł
w tym:	
- za odprowadzenie ścieków (w związku z przejęciem zadania od dnia 1 stycznia 2016 roku),	2.431,30 zł
- za dostarczenie wody (w związku z przejęciem zadania od dnia 1 stycznia 2016 roku),	11.658,79 zł
- odsetki z tego tytułu (§ 0920),	0,00 zł
- za dostarczenie wody - należności po ZGK,	387,16 zł
- odsetki z tego tytułu (§ 0920),	820,39 zł
- opłata za zajęcie pasa drogowego	177,39 zł
- wpływy z tytułu odpłatnego nabycia prawa własności oraz prawa użytkowania wieczystego nieruchomości (§ 0770),	2.340,00 zł

- wpływy z opłat za zarząd, użytkowanie i użytkowanie wieczyste nieruchomości (§ 0550),	0,00 zł
- dzierżawy (§ 0750),	66.587,73 zł
- odsetki od dzierżawy i odpłatnego nabycia prawa własności oraz prawa użytkowania wieczystego (§ 0920),	52.882,57 zł
- świadczenia z tytułu zaliczki alimentacyjnej (§ 2360),	563.108,16 zł
- grzywny, mandaty i inne kary pieniężne od osób fizycznych (§ 0970 i 0640),	558,00 zł
- usługi opiekuńcze	2.000,00 zł
- ośrodki wsparcia	3.122,79 zł
- wpływy z opłaty za gospodarowanie odpadami komunalnymi,	178.253,81 zł
- z tytułu czynności udostępniania Zakładowi Usług Wodnych sp. z o.o. w Słupsku przez Gminę Smołdzino sieci i oczyszczalni ścieków na podstawie umowy koncesji z dnia 15 września 2011r. i z dnia 10 września 2012r (§ 0830),	2.043.891,00 zł
- odsetki z tego tytułu (§ 0920).	1.517.691,01 zł

Zaległości podatków i opłat ściągane są w trybie egzekucji administracyjnej (komornik) oraz prowadzone windykacje z urzędu (na należności niepodatkowe prowadzona jest windykacja, należności dochodzone są na drodze postępowania sądowego). W okresie I kwartału 2024 roku:

- 1) z tytułu zaległości w podatkach wystawiono 0 szt. upomnień oraz wystawiono 15 szt. tytułów wykonawczych,
- 2) z tytułu zaległości z opłat za gospodarowanie odpadami komunalnymi wystawiono 193 szt. upomnień oraz 0 szt. tytułów wykonawczych,
- 3) z tytułu zaległości z najmu i dzierżawy wystawiono 0 szt. wezwań do zapłaty,
- 4) z tytułu zaległości za wodę i za odprowadzenie i oczyszczenie ścieków wystawiono 116 szt. wezwań do zapłaty, sporządzono 0 pozwów do sądu.

Skutki obniżenia górnych stawek podatków przez Radę Gminy obliczone za okres sprawozdawczy wynoszą **131.835,00 zł** w tym z tytułu:

- podatku od nieruchomości	90.704,00 zł
- podatku rolnego	24.010,00 zł
- podatku od środków transportowych	17.121,00 zł

Odroczono terminy płatności i rozłożono na raty podatki i opłaty w kwocie **18.940,91 zł** w tym z tytułu:

- podatku od nieruchomości od osób fizycznych (1 osoba)	13.883,00
- podatku rolnego od osób fizycznych (1 osoba)	71,00
- opłaty za gospodarowanie odpadami komunalnymi (2 osoby)	4.986,91

Sporządził: M. Żydyk

WÓJT GMINY
Arkadiusz Walach
Arkadiusz Walach